



DIÁRIO OFICIAL DO MUNICÍPIO

PREFEITURA MUNICIPAL DE TEIXEIRA DE FREITAS

Edição nº 3678 - Ano 15 - 29 de Março de 2021

SUMÁRIO

• RREO 1º BIMESTRE DE 2021 - RELATÓRIO RESUMIDO DA EXECUÇÃO ORÇAMENTÁRIA

2



DIÁRIO OFICIAL DO MUNICÍPIO

PREFEITURA MUNICIPAL DE TEIXEIRA DE FREITAS

Edição nº 3678 - Ano 15 - 29 de Março de 2021

RREO 1º BIMESTRE DE 2021 - RELATÓRIO RESUMIDO DA EXECUÇÃO ORÇAMENTÁRIA

MUNICÍPIO DE TEIXEIRA DE FREITAS - BA										STN/SICONFI	
RELATÓRIO RESUMIDO DA EXECUÇÃO ORÇAMENTÁRIA											
BALANÇO ORÇAMENTÁRIO											
ORÇAMENTO FISCAL E DE SEGURIDADE SOCIAL											
1º BIMESTRE DE 2021 - JANEIRO A FEVEREIRO DE 2021											
RREO - Anexo I (LRF, Art. 52, inciso I, alíneas "a" e "b" do inciso II e §1º)										Em Reais	
Receitas	Previsão Inicial	Previsão Atualizada (a)	Receitas Realizadas		Até o Período (c)	% (c/a)	Saldo (a-c)				
			No Período (b)	% (b/a)							
RECEITAS(EXCETO INTRA-ORÇAMENTÁRIAS) (I)	488.623.000,00	488.623.000,00	67.508.948,34	13,82	67.508.948,34	13,82	421.114.051,66				
RECEITAS CORRENTES	463.883.000,00	463.883.000,00	66.254.752,41	14,28	66.254.752,41	14,28	397.628.247,59				
IMPOSTOS, TAXAS E CONTRIBUIÇÕES DE MELHORIA	80.316.000,00	80.316.000,00	7.203.771,83	8,97	7.203.771,83	8,97	73.112.228,17				
Impostos	68.510.000,00	68.510.000,00	5.903.091,71	8,62	5.903.091,71	8,62	62.606.908,29				
Taxas	11.806.000,00	11.806.000,00	1.300.680,12	11,02	1.300.680,12	11,02	10.505.319,88				
Contribuição De Melhoria											
CONTRIBUIÇÕES	6.000.000,00	6.000.000,00	893.857,53	14,90	893.857,53	14,90	5.106.142,47				
Contribuições Sociais											
Contribuições Econômicas											
Contribuições Para Entidades Privadas De Serviço Social E De Fom											
Contribuição Para O Custeio Do Serviço De Iluminação Pública	6.000.000,00	6.000.000,00	893.857,53	14,90	893.857,53	14,90	5.106.142,47				
RECEITA PATRIMONIAL	7.148.000,00	7.148.000,00	7.381,51	0,10	7.381,51	0,10	7.140.618,49				
Exploração Do Patrimônio Imobiliário Do Estado											
Valores Mobiliários	2.148.000,00	2.148.000,00	7.381,51	0,34	7.381,51	0,34	21.40.618,49				
Delegação De Serviços Públicos Mediante Concessão, Permissão, A											
Exploração De Recursos Naturais											
Exploração Do Patrimônio Intangível											
Cessão De Direitos	5.000.000,00	5.000.000,00					5.000.000,00				
Demais Receitas Patrimoniais											
RECEITA AGROPECUÁRIA											
RECEITA INDUSTRIAL											
RECEITA DE SERVIÇOS	520.000,00	520.000,00					520.000,00				
Serviços Administrativos E Comerciais Gerais	520.000,00	520.000,00					520.000,00				
Serviços E Atividades Referentes À Navegação E Ao Transporte											
Serviços E Atividades Referentes À Saúde											
Serviços E Atividades Financeiras											
Outros Serviços											
TRANSFERÊNCIAS CORRENTES	365.999.000,00	365.999.000,00	58.063.602,79	15,86	58.063.602,79	15,86	307.935.397,21				
Transferências Da União E De Suas Entidades	249.254.000,00	249.254.000,00	38.502.961,32	15,45	38.502.961,32	15,45	210.751.038,68				
Transferências Dos Estados E Do Distrito Federal E De Suas Entida	52.295.000,00	52.295.000,00	5.949.232,78	11,38	5.949.232,78	11,38	46.345.767,22				
Transferências Dos Municípios E De Suas Entidades											
Transferências De Instituições Privadas	50.000,00	50.000,00					50.000,00				
Transferências De Outras Instituições Públicas	64.400.000,00	64.400.000,00	13.611.408,69	21,14	13.611.408,69	21,14	50.788.591,31				
Transferências Do Exterior											
Transferências De Pessoas Físicas											
Transferências Provenientes De Depósitos Não Identificados											
OUTRAS RECEITAS CORRENTES	3.900.000,00	3.900.000,00	86.138,75	2,21	86.138,75	2,21	3.813.861,25				
Multas Administrativas, Contratuais E Judiciais	2.070.000,00	2.070.000,00	31.713,77	1,53	31.713,77	1,53	2.038.286,23				
Indenizações, Restituições E Ressarcimentos	950.000,00	950.000,00	48.108,46	5,06	48.108,46	5,06	901.891,54				
Bens, Direitos E Valores Incorporados Ao Patrimônio Público											
Demais Receitas Correntes	880.000,00	880.000,00	6.316,52	0,72	6.316,52	0,72	873.683,48				
RECEITAS DE CAPITAL	24.740.000,00	24.740.000,00	1.254.195,93	5,07	1.254.195,93	5,07	23.485.804,07				
OPERAÇÕES DE CRÉDITO	20.000.000,00	20.000.000,00	1.254.195,93	6,27	1.254.195,93	6,27	18.745.804,07				
Operações De Crédito - Mercado Interno	20.000.000,00	20.000.000,00	1.254.195,93	6,27	1.254.195,93	6,27	18.745.804,07				
Operações De Crédito - Mercado Externo											
ALIENAÇÃO DE BENS	200.000,00	200.000,00					200.000,00				
Alienação De Bens Móveis	100.000,00	100.000,00					100.000,00				
Alienação De Bens Imóveis	100.000,00	100.000,00					100.000,00				
Alienação De Bens Intangíveis											
AMORTIZAÇÃO DE EMPRÉSTIMOS											
TRANSFERÊNCIAS DE CAPITAL	4.540.000,00	4.540.000,00					4.540.000,00				
Transferências Da União E De Suas Entidades	3.800.000,00	3.800.000,00					3.800.000,00				
Transferências Dos Estados E Do Distrito Federal E De Suas Entida	740.000,00	740.000,00					740.000,00				
Transferências Dos Municípios E De Suas Entidades											
Transferências De Instituições Privadas											
Transferências De Outras Instituições Públicas											
Transferências Do Exterior											
Transferências De Pessoas Físicas											
Transferências Provenientes De Depósitos Não Identificados											
OUTRAS RECEITAS DE CAPITAL											
Integralização De Capital Social											
Resultado Do Banco Central											
Remuneração Das Disponibilidades Do Tesouro											
Resgate De Títulos Do Tesouro											
Demais Receitas De Capital											
RECEITAS(INTRA-ORÇAMENTÁRIAS) (II)	—	—	—	—	—	—	—				
SUBTOTAL DAS RECEITAS (III) = (I + II)	488.623.000,00	488.623.000,00	67.508.948,34	13,82	67.508.948,34	13,82	421.114.051,66				
OPERAÇÕES DE CRÉDITO / FINANCIAMENTO (IV)	—	—	—	—	—	—	—				
Operações De Crédito Internas											
Mobiliária											
Contratual											
Operações De Crédito Externas											
Mobiliária											
Contratual											
TOTAL DAS RECEITAS (V) = (III + IV)	488.623.000,00	488.623.000,00	67.508.948,34	13,82	67.508.948,34	13,82	421.114.051,66				
DEPÓSITO (VI)	—	—	—	—	—	—	—				
TOTAL COM DEPÓSITO (VII) = (V + VI)	488.623.000,00	488.623.000,00	67.508.948,34	13,82	67.508.948,34	13,82	421.114.051,66				
SALDOS DE EXERCÍCIOS ANTERIORES	—	—	—	—	—	—	—				
Recursos Arrecadados em Exercícios Anteriores - RPPS											
Supravit Financeiro Utilizado para Créditos Adicionais											
DESPESAS	Dotação Inicial (d)	Dotação Atualizada (e)	Despesas Empenhadas		Saldo (g) = (e - f)	Despesas Liquidadas		Saldo (i) = (e - h)	Despesas Pagas Até o Período (j)		
			No Período	Até Período (f)		No Período	Até Período (h)				
DESPESAS(EXCETO INTRA-ORÇAMENTÁRIAS)(VIII)	488.623.000,00	488.623.000,00	257.641.657,81	257.641.657,81	230.981.342,19	49.545.095,80	439.077.904,20	38.857.684,31			
DESPESAS CORRENTES	402.936.000,00	394.386.500,00	244.100.543,29	244.100.543,29	150.285.956,71	46.564.841,16	347.821.658,84	35.902.418,43			
DESPESAS DE PESSOAL E ENCARGOS	203.315.000,00	202.715.000,00	164.773.643,24	164.773.643,24	37.941.356,76	35.742.913,79	166.972.086,21	31.107.941,95			
JUROS E ENCARGOS DA DÍVIDA	50.000,00	50.000,00			50.000,00						
OUTRAS DESPESAS CORRENTES	199.571.000,00	191.621.500,00	79.326.900,05	79.326.900,05	112.294.599,95	10.821.927,37	180.799.572,63	4.794.476,48			
DESPESAS DE CAPITAL	81.487.000,00	90.036.500,00	13.541.114,52	13.541.114,52	76.495.385,48	2.980.254,64	87.056.245,16	2.955.265,88			
INVESTIMENTOS	69.877.000,00	78.626.500,00	3.014.184,70	3.014.184,70	75.612.315,30	24.988,76	78.601.511,24				
INVESTIMENTOS FINANCEIRAS	10.000,00	10.000,00			10.000,00						
AMORTIZAÇÃO DA DÍVIDA	11.600.000,00	11.400.000,00	10.526.929,82	10.526.929,82	873.070,18	2.955.265,88	8.444.734,12	2.955.265,88			
RESERVA DE CONTINGÊNCIA	4.200.000,00	4.200.000,00			4.200.000,00						
DESPESAS(INTRA-ORÇAMENTÁRIAS)(IX)	—	—	—	—	—	—	—	—			
SUBTOTAL DAS DESPESAS (X) = (VIII + IX)	488.623.000,00	488.623.000,00	257.641.657,81	257.641.657,81	230.981.342,19	49.545.095,80	439.077.904,20	38.857.684,31			
AMORTIZAÇÃO DA DÍVIDA / FINANCIAMENTO (XI)	—	—	—	—	—	—	—	—			
Amortização da Dívida Interna											
Dívida Mobiliária											
Dívida Contratual											
Amortização da Dívida Externa											
Dívida Mobiliária											
Dívida Contratual											
TOTAL DAS DESPESAS (XII) = (X + XI)	488.623.000,00	488.623.000,00	257.641.657,81	257.641.657,81	230.981.342,19	49.545.095,80	439.077.904,20	38.857.684,31			



DIÁRIO OFICIAL DO MUNICÍPIO

PREFEITURA MUNICIPAL DE TEIXEIRA DE FREITAS

Edição nº 3678 - Ano 15 - 29 de Março de 2021

MUNICÍPIO DE TEIXEIRA DE FREITAS - BA							STN/SICONFI	
RELATÓRIO RESUMIDO DA EXECUÇÃO ORÇAMENTÁRIA								
BALANÇO ORÇAMENTÁRIO								
ORÇAMENTO FISCAL E DE SEGURIDADE SOCIAL								
1º BIMESTRE DE 2021 - JANEIRO A FEVEREIRO DE 2021								
RREO - Anexo 1 (LRF, Art. 52, inciso I, alíneas "a" e "b" do inciso II e §1º)							Em Reais	
SUPERÁVIT (XIII)							17.963.852,54	28.651.264,03
TOTAL COM SUPERÁVIT (XIV) = (XII + XIII)	488.623.000,00	488.623.000,00	257.641.657,81	257.641.657,81		49.543.095,80	67.508.948,34	67.508.948,34
RESERVA DO RPPS								
Recitas Intra	Previsão Inicial	Previsão Atualizada (a)	Recitas Realizadas			% (c/a)	Saldo (a-c)	
			No Período (b)	% (b/a)	Até o Período (c)			
RECEITAS(INTRA-ORÇAMENTÁRIAS) (II)								
TOTAL DAS RECEITAS INTRAS								

Despesas Intra	Dotação Inicial (d)	Dotação Atualizada (e)	Despesas Empenhadas		Saldo (g) = (e - f)	Despesas Liquidadas		Saldo (h) = (e - h)	Despesas Pagas Até o Período (j)
			No Período	Até Período (f)		No Período	Até Período (h)		
DESPESAS(INTRA-ORÇAMENTÁRIAS)(IX)									
DESPESAS CORRENTES									
DESPESAS DE PESSOAL E ENCARGOS									
JUROS E ENCARGOS DA DÍVIDA									
OUTRAS DESPESAS CORRENTES									
DESPESAS DE CAPITAL									
INVESTIMENTOS									
INVERSÕES FINANCEIRAS									
AMORTIZAÇÃO DA DÍVIDA									
RESERVA DE CONTINGÊNCIA									
TOTAL DAS DESPESAS INTRAS									

FONTE: Sistema de Administração de Finanças Públicas. Unidade Responsável: Controladoria Geral. Emissão: 23/03/2021, às 15:03:10

<p>_____ MARCELO GUSMÃO PONTES BELTARDO PREFEITO MUNICIPAL</p>	<p>_____ EDUARDO GONÇALVES DA SILVA DIR DPTO FINANCEIRO DECRETO 109/2021</p> <p><i>[Assinatura]</i></p> <p>_____ PAULO RICARDO AZEVEDO MELO DA SILVA CONTADOR CRC-BA 034.080/O-9</p>
--	--



DIÁRIO OFICIAL DO MUNICÍPIO

PREFEITURA MUNICIPAL DE TEIXEIRA DE FREITAS

Edição nº 3678 - Ano 15 - 29 de Março de 2021

MUNICÍPIO DE TEIXEIRA DE FREITAS - BA										STN/SICONFI
RELATÓRIO RESUMIDO DA EXECUÇÃO ORÇAMENTÁRIA										
DEMONSTRATIVO DA EXECUÇÃO DAS DESPESAS POR FUNÇÃO/SUBFUNÇÃO										
ORÇAMENTO FISCAL E DE SEGURIDADE SOCIAL										
1º BIMESTRE DE 2021 - JANEIRO A FEVEREIRO DE 2021										
RREO - Anexo 2 (LRF, Art. 52, inciso II, alínea "c")										Em Reais
FUNÇÃO/SUBFUNÇÃO	Dotação Inicial	Dotação Atualizada (a)	Despesas Empenhadas			Saldo (c) = (a - b)	Despesas Liquidadas			Saldo (e) = (a - d)
			No Período	Até Período (b)	% (b / total b)		No Período	Até Período (d)	% (d / total d)	
DESPESAS(EXCETO INTRA-ORÇAMENTÁRIAS) (D)	488.623.000,00	488.623.000,00	257.641.657,81	257.641.657,81	100,00	230.981.342,19	49.545.095,80	49.545.095,80	100,00	439.077.904,20
Legislativa	12.800.000,00	12.800.000,00	7.480.054,40	7.480.054,40	2,90	5.319.945,60	654.909,82	654.909,82	1,32	12.145.090,18
Ação Legislativa	12.800.000,00	12.800.000,00	7.480.054,40	7.480.054,40	2,90	5.319.945,60	654.909,82	654.909,82	1,32	12.145.090,18
Essencial à Justiça	2.900.000,00	3.066.000,00	2.445.200,00	2.445.200,00	0,95	620.800,00	482.534,35	482.534,35	0,97	2.834.465,65
Defesa da Ordem Jurídica	2.900.000,00	3.066.000,00	2.445.200,00	2.445.200,00	0,95	620.800,00	482.534,35	482.534,35	0,97	2.834.465,65
Administração	33.730.000,00	31.874.000,00	20.568.814,01	20.568.814,01	7,98	11.305.185,99	4.767.346,84	4.767.346,84	9,62	27.106.653,16
Administração Geral	25.616.000,00	23.750.000,00	16.164.930,17	16.164.930,17	6,27	7.585.069,83	3.592.485,35	3.592.485,35	7,25	20.157.514,65
Administração Financeira	6.964.000,00	6.974.000,00	4.103.883,84	4.103.883,84	1,59	2.870.116,16	1.057.061,57	1.057.061,57	2,13	5.916.938,43
Controle Interno	800.000,00	800.000,00	300.000,00	300.000,00	0,12	500.000,00	117.799,92	117.799,92	0,24	682.200,08
Normalização e Fiscalização	50.000,00	50.000,00	50.000,00	50.000,00	0,02	50.000,00	50.000,00	50.000,00	0,10	50.000,00
Tecnologia da Informação	300.000,00	300.000,00	300.000,00	300.000,00	0,12	300.000,00	300.000,00	300.000,00	0,60	300.000,00
Segurança Pública	8.188.000,00	8.188.000,00	5.781.725,00	5.781.725,00	2,24	2.406.275,00	1.110.036,96	1.110.036,96	2,24	7.077.963,04
Administração Geral	8.188.000,00	8.188.000,00	5.781.725,00	5.781.725,00	2,24	2.406.275,00	1.110.036,96	1.110.036,96	2,24	7.077.963,04
Assistência Social	14.980.000,00	14.980.000,00	7.211.427,74	7.211.427,74	2,80	7.768.572,26	793.711,98	793.711,98	1,60	14.186.288,02
Administração Geral	4.783.000,00	4.783.000,00	3.310.611,82	3.310.611,82	1,28	1.472.388,18	371.116,38	371.116,38	0,75	4.411.883,62
Assistência ao Idoso	80.000,00	80.000,00	80.000,00	80.000,00	0,03	80.000,00	80.000,00	80.000,00	0,16	80.000,00
Assistência ao Portador de Deficiência	90.000,00	90.000,00	90.000,00	90.000,00	0,03	90.000,00	90.000,00	90.000,00	0,18	90.000,00
Assistência à Criança e ao Adolescente	810.000,00	810.000,00	810.000,00	810.000,00	0,31	810.000,00	810.000,00	810.000,00	1,60	810.000,00
Assistência Comunitária	9.217.000,00	9.217.000,00	3.900.815,92	3.900.815,92	1,51	5.316.184,08	422.595,60	422.595,60	0,85	8.794.404,40
Saúde	151.166.000,00	151.166.000,00	85.055.538,61	85.055.538,61	33,01	66.110.461,39	17.744.971,02	17.744.971,02	35,82	133.421.028,98
Administração Geral	45.601.000,00	39.501.000,00	18.661.941,35	18.661.941,35	7,24	20.839.058,65	5.183.862,19	5.183.862,19	10,46	34.317.137,81
Normalização e Fiscalização	15.000,00	15.000,00	15.000,00	15.000,00	0,01	15.000,00	15.000,00	15.000,00	0,03	15.000,00
Atenção Básica	37.447.000,00	33.597.000,00	15.380.315,08	15.380.315,08	5,97	18.216.684,92	2.615.212,89	2.615.212,89	5,28	30.981.787,11
Assistência Hospitalar e Ambulatorial	61.723.000,00	71.047.000,00	47.858.851,19	47.858.851,19	18,58	23.188.148,81	9.439.364,67	9.439.364,67	19,05	61.076.635,33
Suporte Profilático e Terapêutico	1.050.000,00	1.676.000,00	1.172.705,86	1.172.705,86	0,46	503.294,14	114.965,33	114.965,33	0,23	1.561.034,67
Vigilância Epidemiológica	2.900.000,00	2.900.000,00	781.725,13	781.725,13	0,30	2.118.274,87	20.832,10	20.832,10	0,04	2.879.167,90
Transfêrencias	2.430.000,00	2.430.000,00	1.200.000,00	1.200.000,00	0,47	1.230.000,00	370.733,84	370.733,84	0,75	2.059.266,16
Educação	149.045.000,00	149.045.000,00	93.373.125,92	93.373.125,92	36,24	55.671.874,08	15.645.839,80	15.645.839,80	31,58	133.399.160,20
Administração Geral	30.340.000,00	30.340.000,00	15.093.543,70	15.093.543,70	5,86	15.246.456,30	1.546.405,97	1.546.405,97	3,12	28.793.594,03
Normalização e Fiscalização	80.000,00	80.000,00	80.000,00	80.000,00	0,03	80.000,00	80.000,00	80.000,00	0,16	80.000,00
Ensino Fundamental	92.759.000,00	92.759.000,00	56.359.582,22	56.359.582,22	21,88	36.399.417,78	10.390.211,65	10.390.211,65	20,97	82.368.788,35
Educação Infantil	25.845.000,00	25.845.000,00	21.920.000,00	21.920.000,00	8,51	3.925.000,00	3.709.222,18	3.709.222,18	7,49	22.135.777,82
Educação de Jovens e Adultos	21.000,00	21.000,00	21.000,00	21.000,00	0,01	21.000,00	21.000,00	21.000,00	0,04	21.000,00
Cultura	2.168.000,00	2.168.000,00	83.540,60	83.540,60	0,03	2.084.459,40	622,08	622,08	0,00	2.167.377,92
Administração Geral	1.328.000,00	1.328.000,00	83.540,60	83.540,60	0,03	1.244.459,40	622,08	622,08	0,00	1.327.377,92
Difusão Cultural	840.000,00	840.000,00	840.000,00	840.000,00	0,04	840.000,00	840.000,00	840.000,00	0,16	840.000,00
Urbanismo	68.874.000,00	70.564.000,00	15.051.281,34	15.051.281,34	5,84	55.512.718,66	3.521.657,30	3.521.657,30	7,11	67.042.342,70
Administração Geral	650.000,00	650.000,00	650.000,00	650.000,00	0,02	650.000,00	650.000,00	650.000,00	0,13	650.000,00
Infra-estrutura Urbana	68.224.000,00	69.914.000,00	15.051.281,34	15.051.281,34	5,84	54.862.718,66	3.521.657,30	3.521.657,30	7,11	66.392.342,70
Habituação	1.722.000,00	1.660.000,00	327.500,00	327.500,00	0,13	1.332.500,00	48.918,97	48.918,97	0,10	1.611.081,03
Administração Geral	1.522.000,00	1.460.000,00	327.500,00	327.500,00	0,13	1.132.500,00	48.918,97	48.918,97	0,10	1.411.081,03
Habituação Urbana	200.000,00	200.000,00	200.000,00	200.000,00	0,08	200.000,00	200.000,00	200.000,00	0,40	200.000,00
Saneamento	4.342.000,00	4.342.000,00	628.813,19	628.813,19	0,24	3.713.186,81	27.720,00	27.720,00	0,06	4.314.280,00
Saneamento Básico Urbano	4.342.000,00	4.342.000,00	628.813,19	628.813,19	0,24	3.713.186,81	27.720,00	27.720,00	0,06	4.314.280,00
Gestão Ambiental	1.984.000,00	1.984.000,00	830.018,01	830.018,01	0,32	1.153.981,99	166.855,55	166.855,55	0,34	1.817.144,45
Administração Geral	1.984.000,00	1.984.000,00	830.018,01	830.018,01	0,32	1.153.981,99	166.855,55	166.855,55	0,34	1.817.144,45
Ciência e Tecnologia	50.000,00	50.000,00	50.000,00	50.000,00	0,02	50.000,00	50.000,00	50.000,00	0,10	50.000,00
Desenvolvimento Científico	50.000,00	50.000,00	50.000,00	50.000,00	0,02	50.000,00	50.000,00	50.000,00	0,10	50.000,00
Agricultura	3.659.000,00	3.721.000,00	946.655,79	946.655,79	0,37	2.774.344,21	134.020,93	134.020,93	0,27	3.586.979,07
Administração Geral	2.398.000,00	2.460.000,00	946.655,79	946.655,79	0,37	1.513.344,21	134.020,93	134.020,93	0,27	2.325.979,07
Abastecimento	550.000,00	550.000,00	550.000,00	550.000,00	0,20	550.000,00	550.000,00	550.000,00	1,10	550.000,00
Extensão Rural	261.000,00	261.000,00	261.000,00	261.000,00	0,10	261.000,00	261.000,00	261.000,00	0,52	261.000,00
Promoção da Produção Agropecuária	450.000,00	450.000,00	450.000,00	450.000,00	0,17	450.000,00	450.000,00	450.000,00	0,90	450.000,00
Indústria	2.566.000,00	2.566.000,00	558.300,00	558.300,00	0,22	2.007.700,00	90.889,29	90.889,29	0,18	2.475.110,71
Administração Geral	2.526.000,00	2.526.000,00	558.300,00	558.300,00	0,22	1.967.700,00	90.889,29	90.889,29	0,18	2.435.110,71
Promoção Industrial	40.000,00	40.000,00	40.000,00	40.000,00	0,02	40.000,00	40.000,00	40.000,00	0,08	40.000,00
Comércio e Serviços	600.000,00	600.000,00	600.000,00	600.000,00	0,23	600.000,00	600.000,00	600.000,00	1,20	600.000,00
Comercialização	60.000,00	60.000,00	60.000,00	60.000,00	0,02	60.000,00	60.000,00	60.000,00	0,12	60.000,00
Turismo	540.000,00	540.000,00	540.000,00	540.000,00	0,21	540.000,00	540.000,00	540.000,00	1,08	540.000,00
Energia	3.770.000,00	3.770.000,00	3.000.000,00	3.000.000,00	1,16	770.000,00	808.206,06	808.206,06	1,63	2.961.793,94
Conservação de Energia	3.770.000,00	3.770.000,00	3.000.000,00	3.000.000,00	1,16	770.000,00	808.206,06	808.206,06	1,63	2.961.793,94
Desporto e Lazer	4.198.000,00	4.198.000,00	1.242.492,83	1.242.492,83	0,48	2.955.507,17	131.530,93	131.530,93	0,27	4.066.469,07
Administração Geral	2.288.000,00	2.28								




DIÁRIO OFICIAL DO MUNICÍPIO

PREFEITURA MUNICIPAL DE TEIXEIRA DE FREITAS

Edição nº 3678 - Ano 15 - 29 de Março de 2021

MUNICÍPIO DE TEIXEIRA DE FREITAS - BA										SIN/SICONFI
RELATÓRIO RESUMIDO DA EXECUÇÃO ORÇAMENTÁRIA										
DEMONSTRATIVO DA EXECUÇÃO DAS DESPESAS POR FUNÇÃO/SUBFUNÇÃO										
ORÇAMENTO FISCAL E DE SEGURIDADE SOCIAL										
1º BIMESTRE DE 2021 - JANEIRO A FEVEREIRO DE 2021										
RREO - Anexo 2 (LRF, Art. 52, inciso II, alínea "c")										Em Reais
RESERVA DE CONTINGÊNCIA	4.200.000,00	4.200.000,00	---	---	---	4.200.000,00	---	---	---	4.200.000,00
DESPESAS (INTRA-ORÇAMENTÁRIAS) (II)										
TOTAL (III) = (I + II)	488.623.000,00	488.623.000,00	257.641.657,81	257.641.657,81	100,00	230.981.342,19	49.545.095,80	49.545.095,80	100,00	430.077.904,20

FONTE: Sistema de Administração de Finanças Públicas. Unidade Responsável: Controladoria Geral. Emissão: 23/03/2021, às 15:04:40

_____ MARCELO GUSMÃO PONTES BELITARDO PREFEITO MUNICIPAL	_____ EDUARDO GONÇALVES DA SILVA DIR. DPTO. FINANCEIRO DECRETO 109/2021 
_____	_____ PAULO RICARDO AZEVEDO MELO DA SILVA CONTADOR CRC-BA 034.080/G-9



DIÁRIO OFICIAL DO MUNICÍPIO

PREFEITURA MUNICIPAL DE TEIXEIRA DE FREITAS

Edição nº 3678 - Ano 15 - 29 de Março de 2021

ESPECIFICAÇÃO	EVOLUÇÃO DA RECEITA REALIZADA NOS ÚLTIMOS 12 MESES												TOTAL (ÚLTIMOS 12 MESES)	PREVISÃO ATUALIZADA 2021
	MAR/2020	ABR/2020	MAI/2020	JUN/2020	JUL/2020	AGO/2020	SET/2020	OCT/2020	NOV/2020	DEZ/2020	JAN/2021	FEV/2021		
MUNICÍPIO DE TEIXEIRA DE FREITAS - BA														
RELATÓRIO RESUMIDO DA EXECUÇÃO ORÇAMENTÁRIA														
DEMONSTRATIVO DA RECEITA CORRENTE LÍQUIDA														
ORÇAMENTO FISCAL E DA SEGURIDADE SOCIAL														
1º BIMESTRE DE 2021 - MARÇO DE 2020 A FEVEREIRO DE 2021														
RREO - ANEXO 3 (LRF, Art. 53, inciso I)														
RECEITAS CORRENTES (I)	29.885.549,45	33.913.663,34	30.773.406,92	34.879.712,32	41.658.726,68	45.437.377,89	33.643.013,35	36.766.795,49	33.333.109,79	49.505.651,61	34.397.784,12	37.921.193,04	442.173.951,30	496.907.000,00
Impostos, Taxas e Contribuições de Melhoria	3.188.904,70	2.800.538,37	4.899.310,40	5.564.959,50	6.382.462,89	4.620.456,40	4.879.136,09	3.989.575,85	4.077.688,85	7.379.861,42	4.137.145,80	3.066.626,03	54.985.766,30	80.316.000,00
IPFU	543.918,74	461.669,81	1.921.558,83	2.677.304,36	1.226.881,61	1.116.988,59	1.203.479,57	1.152.428,75	1.073.734,40	1.790.195,70	533.101,24	369.829,96	14.069.698,56	22.400.000,00
ISS	1.597.581,22	1.131.618,98	1.236.170,03	1.052.072,72	2.447.827,15	1.598.099,64	1.678.840,54	1.718.191,90	1.449.493,05	2.462.814,13	1.497.864,52	1.054.262,35	19.014.836,23	32.100.000,00
ITR	169.573,58	247.238,48	245.154,58	309.978,07	262.690,85	450.385,66	307.214,05	384.206,18	333.872,70	450.002,01	486.754,30	492.792,65	4.140.663,11	3.010.000,00
IRRF	456.726,70	701.219,96	771.497,05	633.425,12	1.873.506,67	877.366,99	1.098.727,15	212.306,68	691.411,12	1.932.002,09	1.009.598,04	458.888,65	10.736.176,22	11.000.000,00
Outros Impostos, Taxas e Contribuições de Melhoria	421.104,46	258.791,14	644.332,91	871.379,23	572.536,61	578.005,52	590.874,78	524.442,54	529.177,58	735.447,49	609.852,42	702.439,218	7.024.392,18	11.806.000,00
Contribuições	752.981,96	90.782,08	363.133,10	26.498,49	703.179,89	1.632,18	397.139,88	425.195,67	718.034,07	410.771,47	85.651,47	808.206,06	4.783.206,32	6.000.000,00
Recursos Especiais	2.602,28	19.512,21	20.644,40	15.268,38	10.398,39	6.805,21	6.186,04	6.306,20	5.079,55	4.432,57	3.218,18	4.163,33	128.636,74	7.148.000,00
Remuneração de Aplicação Financeira	2.602,28	19.512,21	20.644,40	15.268,38	10.398,39	6.805,21	6.186,04	6.306,20	5.079,55	4.432,57	3.218,18	4.163,33	128.636,74	7.148.000,00
Outras Receitas Patrimoniais														5.000.000,00
Receita Agropecuária														
Receita Industrial														
Receita de Serviços														
Transferências Correntes	24.758.301,40	30.941.283,71	25.465.115,23	29.182.136,92	34.481.290,03	40.730.828,75	28.292.889,41	32.287.066,17	28.477.518,29	41.693.101,55	30.108.357,71	34.019.469,83	380.437.058,90	398.923.000,00
Cotas-Parte do FPM	7.025.188,71	6.886.240,15	7.194.561,95	5.857.276,06	10.988.879,10	6.415.051,37	5.167.380,37	6.953.208,14	9.215.950,78	13.741.694,41	10.011.561,41	13.122.156,42	101.689.148,87	122.000.000,00
Cotas-Parte do ICMS	3.054.195,68	2.195.180,72	2.163.366,16	2.603.346,49	2.278.792,30	2.280.695,68	3.183.078,59	3.019.545,93	3.148.454,57	4.831.748,75	2.489.328,12	3.172.777,38	34.920.710,77	41.000.000,00
Cotas-Parte do IPTU	522.809,56	540.351,79	842.385,40	1.446.724,78	1.580.885,82	1.556.528,50	1.425.075,02	1.120.670,93	573.443,46	555.146,57	645.629,90	865.484,34	11.645.736,07	13.000.000,00
Cotas-Parte do ITR	3.102,37	1.763,60	209,98	1.544,46	2.434,44	1.321,57	21.418,16	21.617,74	19.317,14	251.687,01	13.198,30	36.274,92	287.961,93	120.000,00
Transferências da LC 87/196	1.882,84	1.689,83	1.688,60	15.151,80	18.201,53	21.050,38	24.726,19	28.298,14	31.019,62	32.624,61	27.334,63	22.359,75	273.343,32	500.000,00
Transferências do FUNTEB	6.554.880,87	8.231.989,08	6.116.929,16	5.843.576,77	6.583.145,69	6.731.033,73	7.115.082,89	7.369.345,08	8.096.672,76	10.084.889,61	9.808.642,41	9.828.525,50	92.364.494,55	92.900.000,00
Outras Transferências Correntes	7.579.294,27	13.068.890,14	9.160.822,98	13.414.316,56	13.918.951,15	23.225.147,52	11.355.227,79	13.579.823,21	7.392.659,96	12.181.387,60	7.112.862,94	6.970.701,96	138.990.536,08	128.903.000,00
Outras Receitas Correntes	1.158.739,21	61.546,97	25.205,79	91.749,03	81.395,48	77.653,53	67.961,93	56.651,60	54.789,03	77.449,90	63.410,96	22.727,79	1.839.283,04	3.900.000,00
DEDUÇÃO (II)	2.121.059,13	1.924.707,09	2.034.104,54	1.981.818,19	1.973.954,74	2.150.719,28	1.959.510,34	2.261.919,77	2.591.433,03	3.011.963,76	2.631.903,39	3.432.321,36	28.075.414,62	32.924.000,00
Contribuição do Servidor para o Plano de Previdência														
Compensação Financeira entre Regimes de Previdência														
Dedução de Receita para Fomento do FUNTEB	2.121.059,13	1.924.707,09	2.034.104,54	1.981.818,19	1.973.954,74	2.150.719,28	1.959.510,34	2.261.919,77	2.591.433,03	3.011.963,76	2.631.903,39	3.432.321,36	28.075.414,62	32.924.000,00
RECEITA CORRENTE LÍQUIDA (III) = (I - II)	27.764.490,32	31.988.956,25	28.739.302,38	32.897.894,13	39.684.771,94	43.286.658,61	31.683.503,01	34.504.875,72	30.741.676,76	46.553.653,15	31.765.890,73	34.489.871,68	414.098.536,68	463.983.000,00
RECEITA CORRENTE LÍQUIDA AJUSTADA PARA CÁLCULO DOS LIMITES DE EMPENDIMENTO (IV) = (III - V)	27.764.490,32	31.988.956,25	28.739.302,38	32.897.894,13	39.684.771,94	43.286.658,61	31.683.503,01	34.504.875,72	30.741.676,76	46.553.653,15	31.765.890,73	34.489.871,68	414.098.536,68	463.983.000,00
RECEITA CORRENTE LÍQUIDA AJUSTADA PARA CÁLCULO DOS LIMITES DA DESPESA COM PESSOAL (VII) = (IV - VI)	27.764.490,32	31.988.956,25	28.739.302,38	32.897.894,13	39.684.771,94	43.286.658,61	31.683.503,01	34.504.875,72	30.741.676,76	46.553.653,15	31.765.890,73	34.489.871,68	414.098.536,68	463.983.000,00

FONTE: Sistema de Administração de Finanças Públicas, Unidade Responsável: Controladora Genl. Unissist: 2003/2021 - 08/15/03/18



DIÁRIO OFICIAL DO MUNICÍPIO

PREFEITURA MUNICIPAL DE TEIXEIRA DE FREITAS

Edição nº 3678 - Ano 15 - 29 de Março de 2021

<p>MUNICÍPIO DE TEIXEIRA DE FREITAS - BA RELATÓRIO RESUMIDO DA EXECUÇÃO ORÇAMENTÁRIA DEMONSTRATIVO DA RECEITA CORRENTE LÍQUIDA ORÇAMENTO FISCAL E DA SEGURIDADE SOCIAL 1º BIMESTRE DE 2021 - MARÇO DE 2020 A FEVEREIRO DE 2021 RREO - ANEXO 3 (LRF, Art. 53, inciso I)</p>	<p>MARCELO GUSMÃO PONTES BELTARDO PREFEITO MUNICIPAL</p> <p>EDUARDO GONÇALVES DA SILVA DIR. DEPTO FINANCEIRO DECRETO 1.09/2021</p> <p><i>Paulo</i></p> <p>PAULO RICARDO AZEVEDO MELO DA SILVA CONTADOR CRC-BA 041.089/0-9</p>	<p>STN/SICONFI</p> <p>R\$ 1,00</p>
--	---	------------------------------------



DIÁRIO OFICIAL DO MUNICÍPIO

PREFEITURA MUNICIPAL DE TEIXEIRA DE FREITAS

Edição nº 3678 - Ano 15 - 29 de Março de 2021

MUNICÍPIO DE TEIXEIRA DE FREITAS - BA						STN/SICONFI
RELATÓRIO RESUMIDO DA EXECUÇÃO ORÇAMENTÁRIA						
DEMONSTRATIVO DAS RECEITAS E DESPESAS PREVIDENCIÁRIAS DO REGIME PRÓPRIO DE PREVIDÊNCIA DOS SERVIDORES						
ORÇAMENTO FISCAL E DA SEGURIDADE SOCIAL						
1º BIMESTRE DE 2021 - JANEIRO A FEVEREIRO DE 2021						
RR00 - ANEXO 4 (LRF, art. 53, inciso II)						
Em Reais						
REGIME PRÓPRIO DE PREVIDÊNCIA DOS SERVIDORES - RPPS						
FUNDO EM CAPITALIZAÇÃO (PLANO PREVIDENCIÁRIO)						
RECEITAS PREVIDENCIÁRIAS - RPPS (FUNDO EM CAPITALIZAÇÃO)	PREVISÃO ATUALIZADA (a)	RECEITAS REALIZADAS Até o Bimestre (b)				
RECEITAS CORRENTES (I)						
Receita de Contribuições dos Segurados						
Ativo						
Inativo						
Pensionista						
Receita de Contribuições Patronais						
Ativo						
Inativo						
Pensionista						
Receita Patrimonial						
Receitas Imobiliárias						
Receitas de Valores Mobiliários						
Outras Receitas Patrimoniais						
Receita de Serviços						
Outras Receitas Correntes						
Compensação Financeira entre os Regimes						
Aportes Periódicos para Amortização de Déficit Atuarial do RPPS (II)						
Demais Receitas Correntes						
RECEITAS DE CAPITAL (III)						
Alienação de Bens, Direitos e Ativos						
Amortização de Empréstimos						
Outras Receitas de Capital						
TOTAL DAS RECEITAS DO FUNDO EM CAPITALIZAÇÃO - (IV) = (I + III - II)						
DESPESAS PREVIDENCIÁRIAS - RPPS (FUNDO EM CAPITALIZAÇÃO)	DOTAÇÃO ATUALIZADA (c)	DESPESAS EMPENHADAS Até o Bimestre (d)	DESPESAS LIQUIDADAS Até o Bimestre (e)	DESPESAS PAGAS Até o Bimestre (f)	INSCRITAS EM RESTOS A PAGAR NÃO PROCESSADOS No Exercício (g)	
Benefícios						
Aposentadorias						
Pensões por Morte						
Outras Despesas Previdenciárias						
Compensação Previdenciária entre os Regimes						
Demais Despesas Previdenciárias						
TOTAL DAS DESPESAS DO FUNDO EM CAPITALIZAÇÃO (V)						
RESULTADO PREVIDENCIÁRIO (VI) = (IV - V)						
RECURSOS RPPS ARRECADADOS EM EXERCÍCIOS ANTERIORES	PREVISÃO ORÇAMENTÁRIA					
VALOR						
RESERVA ORÇAMENTÁRIA DO RPPS	PREVISÃO ORÇAMENTÁRIA					
VALOR						
APORTES DE RECURSOS PARA O FUNDO EM CAPITALIZAÇÃO DO RPPS	APORTES REALIZADOS					
Plano de Amortização - Contribuição Patronal Suplementar						
Plano de Amortização - Aporte Periódico de Valores Predefinidos						
Outros Aportes para o RPPS						
Recursos para Cobertura de Déficit Financeiro						
BENS E DIREITOS DO RPPS	SALDO ATUAL					
Caixa e Equivalentes de Caixa						
Investimentos e Aplicações						
Outros Bens e Direitos						



DIÁRIO OFICIAL DO MUNICÍPIO

PREFEITURA MUNICIPAL DE TEIXEIRA DE FREITAS

Edição nº 3678 - Ano 15 - 29 de Março de 2021

MUNICÍPIO DE TEIXEIRA DE FREITAS - BA						STN/SICONFI
RELATÓRIO RESUMIDO DA EXECUÇÃO ORÇAMENTÁRIA						
DEMONSTRATIVO DAS RECEITAS E DESPESAS PREVIDENCIÁRIAS DO REGIME PRÓPRIO DE PREVIDÊNCIA DOS SERVIDORES						
ORÇAMENTO FISCAL E DA SEGURIDADE SOCIAL						
1º BIMESTRE DE 2021 - JANEIRO A FEVEREIRO DE 2021						
RREO - ANEXO 4 (LRF, art. 53, inciso II)						
Em Reais						
FUNDO EM REPARTIÇÃO (PLANO FINANCEIRO)						
RECEITAS PREVIDENCIÁRIAS - RPPS (FUNDO EM REPARTIÇÃO)	PREVISÃO ATUALIZADA (a)	RECEITAS REALIZADAS Até o Bimestre (b)				
RECEITAS CORRENTES (VII)						
Receita de Contribuições dos Segurados						
Ativo						
Inativo						
Pensionista						
Receita de Contribuições Patronais						
Ativo						
Inativo						
Pensionista						
Receita Patrimonial						
Receitas Imobiliárias						
Receitas de Valores Mobiliários						
Outras Receitas Patrimoniais						
Receita de Serviços						
Outras Receitas Correntes						
Compensação Previdenciária entre os Regimes						
Demais Receitas Correntes						
RECEITAS DE CAPITAL (VIII)						
Alienação de Bens, Direitos e Ativos						
Amortização de Empréstimos						
Outras Receitas de Capital						
TOTAL DAS RECEITAS DO FUNDO EM REPARTIÇÃO (IX) = (VII + VIII)						
DESPESAS PREVIDENCIÁRIAS - RPPS (FUNDO EM REPARTIÇÃO)	DOTAÇÃO ATUALIZADA (c)	DESPESAS EMPENHADAS Até o Bimestre (d)	DESPESAS LIQUIDADAS Até o Bimestre (e)	DESPESAS PAGAS Até o Bimestre (f)	INSCRITAS EM RESTOS A PAGAR NÃO PROCESSADOS No Exercício (g)	
Benefícios						
Aposentadorias						
Pensões por Morte						
Outras Despesas Previdenciárias						
Compensação Previdenciária entre os Regimes						
Demais Despesas Previdenciárias						
TOTAL DAS DESPESAS DO FUNDO EM REPARTIÇÃO (X)						
RESULTADO PREVIDENCIÁRIO (XI) = (IX - X)						
APORTES DE RECURSOS PARA O FUNDO EM REPARTIÇÃO DO RPPS	APORTES REALIZADOS					
Recursos para Cobertura de Insuficiências Financeiras						
Recursos para Formação de Reserva						
ADMINISTRAÇÃO DO REGIME PRÓPRIO DE PREVIDÊNCIA DOS SERVIDORES - RPPS						
RECEITAS DA ADMINISTRAÇÃO - RPPS	PREVISÃO ATUALIZADA (a)	RECEITAS REALIZADAS Até o Bimestre (b)				
Receitas Correntes						
TOTAL DAS RECEITAS DA ADMINISTRAÇÃO RPPS - (XII)						
DESPESAS DA ADMINISTRAÇÃO - RPPS	DOTAÇÃO ATUALIZADA (c)	DESPESAS EMPENHADAS Até o Bimestre (d)	DESPESAS LIQUIDADAS Até o Bimestre (e)	DESPESAS PAGAS Até o Bimestre (f)	INSCRITAS EM RESTOS A PAGAR NÃO PROCESSADOS No Exercício (g)	
DESPESAS CORRENTES (XIII)						
Pessoal e Encargos Sociais						
Demais Despesas Correntes						
DESPESAS DE CAPITAL (XIV)						
TOTAL DAS DESPESAS DA ADMINISTRAÇÃO RPPS (XV) = (XIII + XIV)						
RESULTADO DA ADMINISTRAÇÃO RPPS (XVI) = (XII - XV)						
BENEFÍCIOS PREVIDENCIÁRIOS MANTIDOS PELO TESOUREIRO						
RECEITAS PREVIDENCIÁRIAS (BENEFÍCIOS MANTIDOS PELO TESOUREIRO)	PREVISÃO ATUALIZADA (a)	RECEITAS REALIZADAS Até o Bimestre (b)				
Contribuições dos Servidores						
Demais Receitas Previdenciárias						
TOTAL DAS RECEITAS (BENEFÍCIOS MANTIDOS PELO TESOUREIRO) (XVII)						




DIÁRIO OFICIAL DO MUNICÍPIO

PREFEITURA MUNICIPAL DE TEIXEIRA DE FREITAS

Edição nº 3678 - Ano 15 - 29 de Março de 2021

MUNICÍPIO DE TEIXEIRA DE FREITAS - BA					STN/SICONFI
RELATÓRIO RESUMIDO DA EXECUÇÃO ORÇAMENTÁRIA					
DEMONSTRATIVO DAS RECEITAS E DESPESAS PREVIDENCIÁRIAS DO REGIME PRÓPRIO DE PREVIDÊNCIA DOS SERVIDORES					
ORÇAMENTO FISCAL E DA SEGURIDADE SOCIAL					
1º BIMESTRE DE 2021 - JANEIRO A FEVEREIRO DE 2021					
RRFO - ANEXO 4 (LRF, art. 53, inciso II)					
					Em Reais
DESPESAS PREVIDENCIÁRIAS (BENEFÍCIOS MANTIDOS PELO TESOUREIRO)	DOTAÇÃO ATUALIZADA (c)	DESPESAS EMPENHADAS Até o Bimestre (d)	DESPESAS LIQUIDADAS Até o Bimestre (e)	DESPESAS PAGAS Até o Bimestre (f)	INSCRITAS EM RESTOS A PAGAR NÃO PROCESSADOS No Exercício (g)
Aposentadorias					
Pensões					
Outras Despesas Previdenciárias					
TOTAL DAS DESPESAS (BENEFÍCIOS MANTIDOS PELO TESOUREIRO) (XVIII)					
RESULTADO DOS BENEFÍCIOS MANTIDOS PELO TESOUREIRO (XIX) = (XVII - XVIII)2					

FONTE: Sistema de Administração de Finanças Públicas. Unidade Responsável: Controladora Geral. Emissão: 23/03/2021, às 15:08:25

_____ MARCELO GUSMÃO PONTES BELTARDO PREFEITO MUNICIPAL	_____ EDUARDO GONÇALVES DA SILVA DIR DPTO FINANCEIRO DECRETO 1092/2021 
_____ PAULO RICARDO AZEVEDO MELO DA SILVA CONTADOR CRC-BA 034.080/O-9	



DIÁRIO OFICIAL DO MUNICÍPIO

PREFEITURA MUNICIPAL DE TEIXEIRA DE FREITAS

Edição nº 3678 - Ano 15 - 29 de Março de 2021

MUNICÍPIO DE TEIXEIRA DE FREITAS - BA		STN/SICONFI	
RELATÓRIO RESUMIDO DA EXECUÇÃO ORÇAMENTÁRIA			
DEMONSTRATIVO DOS RESULTADOS PRIMÁRIO E NOMINAL			
ORÇAMENTO FISCAL E DA SEGURIDADE SOCIAL			
1º BIMESTRE DE 2021 - JANEIRO A FEVEREIRO DE 2021			
RREO - ANEXO 6 (LRF, art 53, inciso III)			
Em Reais			
ACIMA DA LINHA			
RECEITAS PRIMÁRIAS	PREVISÃO ATUALIZADA	Até o Período	
		RECEITAS REALIZADAS (a)	
RECEITAS CORRENTES (I)	463.907.000,00	66.254.752,41	
Impostos, Taxas e Contribuições de Melhoria	80.316.000,00	7.203.771,83	
IPTU	22.400.000,00	902.931,20	
ISS	32.100.000,00	2.552.126,87	
ITBI	3.010.000,00	979.546,95	
IRRF	11.000.000,00	1.468.486,69	
Outros Impostos, Taxas e Contribuições de Melhoria	11.806.000,00	1.300.680,12	
Contribuições	6.000.000,00	893.857,53	
Receita Patrimonial	7.148.000,00	7.381,51	
Aplicações Financeiras (II)	2.148.000,00	7.381,51	
Outras Receitas Patrimoniais	5.000.000,00		
Transferências Correntes	366.023.000,00	58.063.602,79	
Cota-Parte do FPM	100.000.000,00	18.506.974,37	
Cota-Parte do ICMS	32.800.000,00	4.529.684,45	
Cota-Parte do IPVA	10.400.000,00	1.208.891,55	
Cota-Parte do ITR	400.000,00	11.350,31	
Transferências da LC 87/1996	120.000,00	36.274,92	
Transferências da LC 61/1989	500.000,00	49.694,38	
Transferências do FUNDEB	92.900.000,00	19.637.167,91	
Outras Transferências Correntes	128.903.000,00	14.083.564,90	
Demais Receitas Correntes	4.420.000,00	86.138,75	
Outras Receitas Financeiras (III)			
Receitas Correntes Restantes	4.420.000,00	86.138,75	
RECEITAS PRIMÁRIAS CORRENTES (IV) = (I - II - III)	461.759.000,00	66.247.370,90	
RECEITAS DE CAPITAL (V)	24.740.000,00	1.254.195,93	
Operações de Crédito (VI)	20.000.000,00	1.254.195,93	
Amortização de Empréstimos (VII)			
Alienação de Bens	200.000,00		
Receitas de Alienação de Investimentos Temporários (VIII)			
Receitas de Alienação de Investimentos Permanentes (IX)			
Outras Alienações de Bens	200.000,00		
Transferências de Capital	4.540.000,00		
Convênios	3.440.000,00		
Outras Transferências de Capital	1.100.000,00		
Outras Receitas de Capital			
Outras Receitas de Capital Não Primárias (X)			
Outras Receitas de Capital Primárias			
RECEITAS PRIMÁRIAS DE CAPITAL (XI) = (V - VI - VII - VIII - IX - X)	4.740.000,00		
RECEITA PRIMÁRIA TOTAL (XII) = (IV + XI)	466.499.000,00	66.247.370,90	

DESPESAS PRIMÁRIAS	DOTAÇÃO ATUALIZADA	Até o Período				
		DESPESAS EMPENHADAS	DESPESAS LIQUIDADAS	DESPESAS PAGAS (a)	RP PROC PAGOS (b)	RP NÃO PROC LIQUIDADOS
DESPESAS CORRENTES (XIII)	394.386.500,00	244.100.543,29	46.564.841,16	35.902.418,43	17.369.794,20	
Pessoal e Encargos Sociais	202.715.000,00	164.773.643,24	35.742.913,79	31.107.941,95	11.641.470,69	
Juros e Encargos da Dívida (XIV)	50.000,00					
Outras Despesas Correntes	191.621.500,00	79.326.900,05	10.821.927,37	4.794.476,48	5.728.323,51	
Transferências Constitucionais e Legais						
Demais Despesas Correntes	191.621.500,00	79.326.900,05	10.821.927,37	4.794.476,48	5.728.323,51	
DESPESAS PRIMÁRIAS CORRENTES (XV) = (XIII - XIV)	394.336.500,00	244.100.543,29	46.564.841,16	35.902.418,43	17.369.794,20	
DESPESAS DE CAPITAL (XVI)	90.036.500,00	13.541.114,52	2.980.254,64	2.955.265,88	44.350,00	
Investimentos	78.626.500,00	3.014.184,70	24.988,76		44.350,00	
Inversões Financeiras	10.000,00					
Concessão de Empréstimos e Financiamentos (XVII)						
Aquisição de Título de Capital já Integralizado (XVIII)						
Aquisição de Título de Crédito (XIX)						
Demais Inversões Financeiras	10.000,00					
Amortização da Dívida (XX)	11.400.000,00	10.526.929,82	2.955.265,88	2.955.265,88		
DESP. PRIMÁRIAS DE CAPITAL (XXI) = (XVI - XVII - XVIII - XIX - XX)	78.636.500,00	3.014.184,70	24.988,76		44.350,00	
RESERVA DE CONTINGÊNCIA (XXII)	4.200.000,00					
DESPESA PRIMÁRIA TOTAL (XXIII) = (XV + XXI + XXII)	477.173.000,00	247.114.727,99	46.589.829,92	35.902.418,43	17.414.144,20	

RESULTADO PRIMÁRIO - Acima da Linha (XXIV) = [XIIa - (XXIIIa + XXIIIb + XXIIIc)]	12.930.808,27
META FISCAL PARA O RESULTADO PRIMÁRIO	VALOR CORRENTE
Meta fixada no Anexo de Metas Fiscais da LDO para o exercício de referência	
JUROS NOMINAIS	Até o Período
	VALOR INCORRIDO
JUROS, ENCARGOS E VARIAÇÕES MONETÁRIAS ATIVOS (XXV)	7.381,51
JUROS, ENCARGOS E VARIAÇÕES MONETÁRIAS PASSIVOS (XXVI)	
RESULTADO NOMINAL - Acima da Linha (XXVII) = XXIV + (XXV - XXVI)	12.938.189,78



DIÁRIO OFICIAL DO MUNICÍPIO

PREFEITURA MUNICIPAL DE TEIXEIRA DE FREITAS

Edição nº 3678 - Ano 15 - 29 de Março de 2021

MUNICÍPIO DE TEIXEIRA DE FREITAS - BA		STN/SICONFI
RELATÓRIO RESUMIDO DA EXECUÇÃO ORÇAMENTÁRIA		
DEMONSTRATIVO DOS RESULTADOS PRIMÁRIO E NOMINAL		
ORÇAMENTO FISCAL E DA SEGURIDADE SOCIAL		
1º BIMESTRE DE 2021 - JANEIRO A FEVEREIRO DE 2021		
RREO - ANEXO 6 (LRF, art. 53, inciso III)		Em Reais
META FISCAL PARA O RESULTADO NOMINAL	VALOR CORRENTE	
Meta fixada no Anexo de Metas Fiscais da LDO para o exercício de referência		
ABAIXO DA LINHA		
CÁLCULO DO RESULTADO NOMINAL	SALDO	
	Em 31/Dez/ 2020 (a)	Até o Período (b)
DÍVIDA CONSOLIDADA (XXVIII)	146.135.861,18	105.093.175,67
DEDUÇÕES (XXIX)		15.642.012,24
Disponibilidade de Caixa	(7.903.950,45)	15.642.012,24
Disponibilidade de Caixa Bruta	21.445.837,26	32.730.862,78
(-) Restos a Pagar Processados (XXX)	29.349.787,71	17.088.850,54
Demais Haveres Financeiros		
DÍVIDA CONSOLIDADA LÍQUIDA (XXXI) = (XXVIII - XXIX)	146.135.861,18	89.451.163,43
RESULTADO NOMINAL - Abaixo da Linha (XXXII) = (XXXIa - XXXIb)		56.684.697,75
AJUSTE METODOLÓGICO	Até o Período (b)	
VARIACÃO SALDO RPP = (XXXIII) = (XXXa - XXXb)		12.260.937,17
RECEITA DE ALIENAÇÃO DE INVESTIMENTOS PERMANENTES (IX)		
PASSIVOS RECONHECIDOS NA DC (XXXIV)		
VARIACÃO CAMBIAL (XXXV)		
PAGAMENTO DE PRECATÓRIOS INTEGRANTES DA DC (XXXVI)		1.224.938,90
AJUSTES RELATIVOS AO RPPS (XXXVII)		
OUTROS AJUSTES (XXXVIII)		
RESULTADO NOMINAL AJUSTADO - Abaixo da Linha (XXXIX) = (XXXII - XXXII I - IX + XXXIV + XXXV XXXVI + XXXVII + XXXVIII)		45.648.699,48
RESULTADO PRIMÁRIO - Abaixo da Linha (XL) = XXXIX - (XXV - XXVI)		45.641.317,97
INFORMAÇÕES ADICIONAIS	PREVISÃO ORÇAMENTÁRIA	
SALDO DE EXERCÍCIOS ANTERIORES		
Recursos Arrecados em Exercícios Anteriores - RPPS		
Superávit Financeiro Utilizado para Abertura e Reabertura de Créditos Adicionais		
RESERVA ORÇAMENTÁRIA DO RPPS		

FONTE: Sistema de Administração de Finanças Públicas, Unidade Responsável: Controladoria Geral, Emissão: 23/03/2021, às 15:11:14

MARCELO GUSMÃO PONTES BELITARDO PREFEITO MUNICIPAL	EDUARDO GONÇALVES DA SILVA DIR. DPTO. FINANCEIRO DECRETO 109/2021
	PAULO RICARDO AZEVEDO MELO DA SILVA CONTADOR CRC-BA 034.080/O-9



DIÁRIO OFICIAL DO MUNICÍPIO

PREFEITURA MUNICIPAL DE TEIXEIRA DE FREITAS

Edição nº 3678 - Ano 15 - 29 de Março de 2021

MUNICÍPIO DE TEIXEIRA DE FREITAS - BA RELATÓRIO RESUMIDO DA EXECUÇÃO ORÇAMENTÁRIA DEMONSTRATIVO DOS RESTOS A PAGAR POR PODER E ÓRGÃO ORÇAMENTO FISCAL E DA SEGURIDADE SOCIAL 1º BIMESTRE DE 2021 - JANEIRO A FEVEREIRO DE 2021 RREO - Anexo 7 (LRF, art. 53, inciso V)	RESTOS A PAGAR PROCESSADOS						RESTOS A PAGAR NÃO PROCESSADOS							
	Inscritos			Saldo	Cancelados	Pagos	Inscritos			Liquidados	Pagos	Cancelados	Saldo	Saldo Total
	Em exercícios Anteriores	Em 31 de dezembro de 2020	(b)				(c)	(d)	(e) = (a+b) - (c+d)					
PODER/ÓRGÃO	(a)	(b)	(c)	(d)	(e)	(f)	(g)	(h)	(i)	(j)	(k)	(l)	(m)	(n)
RESTOS A PAGAR (EXCETO INTRA-ORÇAMENTÁRIOS) (I)	6.987.614,19	29.349.787,71	17.414.144,20	1.834.107,16	17.089.150,54	76.690,01	76.690,01					76.690,01	17.165.840,55	
EXECUTIVO	6.987.614,19	29.349.787,71	17.414.144,20	1.834.107,16	17.087.950,54	76.690,01	76.690,01					76.690,01	17.164.640,55	
FUNDO MUNICIPAL DE ASSISTÊNCIA SOCIAL	197.300,07	372.771,88	366.869,47		203.201,98							76.690,01	279.891,99	
FUNDO MUNICIPAL DE EDUCAÇÃO	1.785.695,17	1.517.096,11	1.340.636,69		1.992.154,59								1.992.154,59	
FUNDO MUNICIPAL DE SAÚDE	2.590.930,98	14.748.817,26	8.760.543,48		8.579.204,76								8.579.204,76	
PREFEITURA MUNICIPAL DE TEIXEIRA DE FREITAS	2.413.687,97	12.679.902,96	6.946.094,56	1.834.107,16	6.313.389,21								6.313.389,21	
LEGISLATIVO		1.200,00			1.200,00								1.200,00	
CÂMARA MUNICIPAL DE TEIXEIRA DE FREITAS		1.200,00			1.200,00								1.200,00	
RESTOS A PAGAR (INTRA-ORÇAMENTÁRIOS) (II)	6.987.614,19	29.349.787,71	17.414.144,20	1.834.107,16	17.089.150,54	76.690,01	76.690,01					76.690,01	17.165.840,55	
Total (III) = (I + II)	6.987.614,19	29.349.787,71	17.414.144,20	1.834.107,16	17.089.150,54	76.690,01	76.690,01					76.690,01	17.165.840,55	

FONTE: Sistema de Administração de Finanças Públicas. Unidade Responsável: Controladora Geral. Data: 23/03/2021, às 15:16:04

MARCELO GUSMÃO PONTES BELITARDO
PREFEITO MUNICIPAL

EDUARDO GONÇALVES DA SILVA
DIR DFTO FINANCEIRO
DECRETO 109/2021

PAULO RICARDO AZEVEDO MELO DA SILVA
CONTADOR
CRC-BA 034.080/O-9



DIÁRIO OFICIAL DO MUNICÍPIO

PREFEITURA MUNICIPAL DE TEIXEIRA DE FREITAS

Edição nº 3678 - Ano 15 - 29 de Março de 2021

MUNICÍPIO DE TEIXEIRA DE FREITAS - BA						
RELATÓRIO RESUMIDO DA EXECUÇÃO ORÇAMENTÁRIA						
DEMONSTRATIVO DAS RECEITAS E DESPESAS COM MANUTENÇÃO E DESENVOLVIMENTO DO ENSINO - MDE						
ORÇAMENTO FISCAL E DA SEGURIDADE SOCIAL						
1º BIMESTRE DE 2021 - JANEIRO A FEVEREIRO DE 2021						
RREO - ANEXO 8 (LDB, art. 72)						
				RS 1,00		
RECEITAS DO ENSINO						
RECEITA RESULTANTE DE IMPOSTOS (caput do art. 212 da Constituição)	Previsão Inicial	Previsão Atualizada (a)	Receitas Realizadas			
			Até o Bimestre (b)	% (c) = (b/a)x100		
1 - RECEITA DE IMPOSTOS	68.510.000,00	68.510.000,00	5.903.091,71	8,62		
1.1 - Receita Resultante do Imposto sobre a Propriedade Predial e Territorial Urbana - IPTU	22.400.000,00	22.400.000,00	902.931,20	4,03		
1.1.1 - IPTU	12.000.000,00	12.000.000,00	240.806,64	2,01		
1.1.2 - Multas, Juros de Mora, Dívida Ativa e Outros Encargos do IPTU	10.400.000,00	10.400.000,00	662.124,56	6,37		
1.2 - Receita Resultante do Imposto sobre Transmissão Inter Vivos - ITBI	3.010.000,00	3.010.000,00	979.546,95	32,54		
1.2.1 - ITBI	3.000.000,00	3.000.000,00	979.546,95	32,65		
1.2.2 - Multas, Juros de Mora, Dívida Ativa e Outros Encargos do ITBI	10.000,00	10.000,00				
1.3 - Receita Resultante do Imposto sobre Serviços de Qualquer Natureza - ISS	32.100.000,00	32.100.000,00	2.552.126,87	7,95		
1.3.1 - ISS	31.000.000,00	31.000.000,00	2.513.404,60	8,11		
1.3.2 - Multas, Juros de Mora, Dívida Ativa e Outros Encargos do ISS	1.100.000,00	1.100.000,00	38.722,27	3,52		
1.4 - Receita Resultante do Imposto de Renda Retido na Fonte - IRRF	11.000.000,00	11.000.000,00	1.468.486,69	13,35		
2 - RECEITA DE TRANSFERÊNCIAS CONSTITUCIONAIS E LEGAIS	177.120.000,00	177.120.000,00	30.407.094,73	17,17		
2.1 - Cota-Parte FPM	122.000.000,00	122.000.000,00	23.133.717,83	18,96		
2.1.1 - Parcela referente à CF, art. 159, I, alínea b	110.000.000,00	110.000.000,00	23.133.717,83	21,03		
2.1.2 - Parcela referente à CF, art. 159, I, alínea d	6.000.000,00	6.000.000,00				
2.1.3 - Parcela referente à CF, art. 159, I, alínea e	6.000.000,00	6.000.000,00				
2.2 - Cota-Parte ICMS	41.000.000,00	41.000.000,00	5.662.105,50	13,81		
2.3 - ICMS-Desoneração - L.C. Nº 87/1996	120.000,00	120.000,00	36.274,92	30,23		
2.4 - Cota-Parte IPI-Exportação	500.000,00	500.000,00	49.694,38	9,94		
2.5 - Cota-Parte ITR	500.000,00	500.000,00	1.418,86	2,84		
2.6 - Cota-Parte IPVA	13.000.000,00	13.000.000,00	1.511.114,24	11,62		
2.7 - Cota-Parte IOF-Ouro						
3 - TOTAL DA RECEITA DE IMPOSTOS (1 + 2)	245.630.000,00	245.630.000,00	36.310.186,44	14,78		
RECEITAS ADICIONAIS PARA FINANCIAMENTO DO ENSINO						
RECEITAS ADICIONAIS PARA FINANCIAMENTO DO ENSINO	Previsão Inicial	Previsão Atualizada (a)	Receitas Realizadas			
			Até o Bimestre (b)	% (c) = (b/a)x100		
4 - RECEITA DA APLIC. FINANC. OUTROS RECURSOS DE IMPOSTOS VINCULADOS AO ENSINO	30.000,00	30.000,00	12,23	0,04		
5 - RECEITA DE TRANSFERÊNCIAS DO FNDE	8.569.000,00	8.569.000,00	967.531,95	11,29		
5.1 - Transferências do Salário-Educação	5.000.000,00	5.000.000,00	578.738,50	11,57		
5.2 - Transferências Diretas - FIDE						
5.3 - Transferências Diretas - FNAE	3.039.000,00	3.039.000,00	388.727,20	12,79		
5.4 - Transferências Diretas - PNATE	350.000,00	350.000,00				
5.5 - Outras Transferências do FNDE	150.000,00	150.000,00				
5.6 - Aplicação Financeira dos Recursos do FNDE	30.000,00	30.000,00	66,25	0,22		
6 - RECEITA DE TRANSFERÊNCIAS DE CONVÊNIOS	851.000,00	851.000,00	0,29			
6.1 - Transferências de Convênios	850.000,00	850.000,00				
6.2 - Aplicação Financeira dos Recursos de Convênios	1.000,00	1.000,00	0,29	0,03		
7 - RECEITA OPERAÇÕES DE CRÉDITO						
8 - OUTRAS RECEITAS PARA FINANCIAMENTO DO ENSINO	2.405.000,00	2.405.000,00	405,31	0,02		
9 - TOTAL DAS RECEITAS ADICIONAIS PARA FINANCIAMENTO DO ENSINO (4 + 5 + 6 + 7 + 8)	11.855.000,00	11.855.000,00	967.949,78	8,16		
FUNDEB						
RECEITAS DO FUNDEB	Previsão Inicial	Previsão Atualizada (a)	Receitas Realizadas			
			Até o Bimestre (b)	% (c) = (b/a)x100		
10 - RECEITAS DESTINADAS AO FUNDEB	32.900.000,00	32.900.000,00	6.064.224,75	18,43		
10.1 - Cota-Parte FPM Destinada ao FUNDEB - (20% de 2.1.1)	22.000.000,00	22.000.000,00	4.626.743,46	21,03		
10.2 - Cota-Parte ICMS Destinada ao FUNDEB - (20% de 2.2)	8.200.000,00	8.200.000,00	1.132.421,05	13,81		
10.3 - ICMS-Desoneração Destinada ao FUNDEB - (20% de 2.3)						
10.4 - Cota-Parte IPI-Exportação Destinada ao FUNDEB - (20% de 2.4)						
10.5 - Cota-Parte ITR Destinada ao FUNDEB - (20% de 2.5)	100.000,00	100.000,00	2.837,55	2,84		
10.6 - Cota-Parte IPVA Destinada ao FUNDEB - (20% de 2.6)	2.600.000,00	2.600.000,00	302.222,69	11,62		
11 - RECEITAS RECEBIDAS DO FUNDEB	93.155.000,00	93.155.000,00	19.630.055,51	21,08		
11.1 - Transferências de Recursos do FUNDEB	64.400.000,00	64.400.000,00	13.611.408,69	21,14		
11.2 - Complementação da União ao FUNDEB	28.500.000,00	28.500.000,00	6.025.759,22	21,14		
11.3 - Receita de Aplicação Financeira dos Recursos do FUNDEB	255.000,00	255.000,00	887,60	0,35		
12 - RESULTADO LÍQUIDO DAS TRANSFERÊNCIAS DO FUNDEB (11.1 - 10)	60.255.000,00	60.255.000,00	7.547.183,94	12,53		
[SE RESULTADO LÍQUIDO DA TRANSFERÊNCIA (12) > 0] = ACRÉSCIMO RESULTANTE DAS TRANSFERÊNCIAS DO FUNDEB						
[SE RESULTADO LÍQUIDO DA TRANSFERÊNCIA (12) < 0] = DECRÉSCIMO RESULTANTE DAS TRANSFERÊNCIAS DO FUNDEB						
DESPESAS DO FUNDEB	Dotação Inicial	Dotação Atualizada (d)	DESP. EMPENHADAS		DESP. LIQUIDADAS	
			Até o Bimestre (e)	% (f) = (e/d) x100	Até o Bimestre (g)	% (h) = (g/d) x100
13 - PAGAMENTO DOS PROFISSIONAIS DO MAGISTÉRIO	60.635.000,00	60.635.000,00	60.635.000,00	100,00	12.396.506,26	20,44
13.1 - Com Educação Infantil	17.080.000,00	17.080.000,00	17.080.000,00	100,00	3.276.409,02	19,18
13.2 - Com Ensino Fundamental	43.555.000,00	43.555.000,00	43.555.000,00	100,00	9.120.097,24	20,94
14 - OUTRAS DESPESAS	32.520.000,00	32.520.000,00	14.350.906,05	44,13	1.696.562,25	5,22
14.1 - Com Educação Infantil	8.765.000,00	8.765.000,00	4.840.000,00	55,22	432.813,16	4,94
14.2 - Com Ensino Fundamental	23.755.000,00	23.755.000,00	9.510.906,05	40,04	1.263.749,09	5,32
15 - TOTAL DAS DESPESAS DO FUNDEB (13 + 14)	93.155.000,00	93.155.000,00	74.985.906,05	80,50	14.093.068,51	15,13
DEDUÇÕES PARA FINS DO LIMITE DO FUNDEB			VALOR			
16 - RESTOS A PAGAR INSCRITOS NO EXERCÍCIO SEM DISPONIBILIDADE FINANCEIRA DE RECURSOS DO FUNDEB						
16.1 - FUNDEB 60%						
16.2 - FUNDEB 40%						
17 - DESPESAS CUSTEADAS COM O SUPERÁVIT FINANCEIRO DO EXERCÍCIO ANTERIOR, DO FUNDEB						
17.1 - FUNDEB 60%						
17.2 - FUNDEB 40%						
18 - TOTAL DAS DEDUÇÕES CONSIDERADAS PARA FINS DE LIMITE DO FUNDEB (16 + 17)						



DIÁRIO OFICIAL DO MUNICÍPIO

PREFEITURA MUNICIPAL DE TEIXEIRA DE FREITAS

Edição nº 3678 - Ano 15 - 29 de Março de 2021

MUNICÍPIO DE TEIXEIRA DE FREITAS - BA							
RELATÓRIO RESUMIDO DA EXECUÇÃO ORÇAMENTÁRIA							
DEMONSTRATIVO DAS RECEITAS E DESPESAS COM MANUTENÇÃO E DESENVOLVIMENTO DO ENSINO - MDE							
ORÇAMENTO FISCAL E DA SEGURIDADE SOCIAL							
1º BIMESTRE DE 2021 - JANEIRO A FEVEREIRO DE 2021							
RREO - ANEXO 8 (LDB, art. 72)							
							RS 1,00
INDICADORES DO FUNDEB							VALOR
19 - TOTAL DAS DESPESAS DO FUNDEB PARA FINS DE LIMITE (15 - 18)							14.093.068,51
19.1 - Mínimo de 60% do FUNDEB na Remuneração do Magistério (13 - (16.1 + 17.1)) / (11) x 100%							63,12
19.2 - Máximo de 40% em Despesa com MDE, que não Remuneração do Magistério (14 - (16.2 + 17.2)) / (11) x 100%							8,64
19.3 - Máximo de 5% não Aplicado no Exercício (100 - (19.1 + 19.2))%							28,24
CONTROLE DA UTILIZAÇÃO DE RECURSOS NO EXERCÍCIO SUBSEQUENTE							VALOR
20 - RECURSOS RECEBIDOS DO FUNDEB EM 2020 QUE NÃO FORAM UTILIZADOS							90.421,57
21 - DESPESAS CUSTEADAS COM O SALDO DO ITEM 20 ATÉ O 1º TRIMESTRE DE 2021							90.421,57
MANUTENÇÃO E DESENVOLVIMENTO DO ENSINO - DESPESAS CUSTEADAS COM A RECEITA RESULTANTE DE IMPOSTOS E RECURSOS DO FUNDEB							
DESPESAS COM AÇÕES TÍPICAS DE MDE	Dotação Inicial	Dotação Atualizada (d)	DESP EMPENHADAS		DESP LIQUIDADAS		
			Até o Bimestre (e)	% (f) = (e/d) x100	Até o Bimestre (g)	% (h) = (g/d) x100	
22 - EDUCAÇÃO INFANTIL	33.192.668,86	33.192.668,86	25.602.506,34	77,13	4.086.512,62	12,31	
22.1 - Creche	9.655.344,07	9.655.344,07	7.447.458,01	77,13	1.188.716,87	12,31	
22.1.1 - Despesas Custeadas com Recursos do FUNDEB	7.517.996,49	7.517.996,49	6.376.261,67	84,81	1.078.967,67	14,35	
22.1.2 - Despesas Custeadas com Outros Recursos de Impostos	2.137.347,58	2.137.347,58	1.071.196,34	50,12	109.749,20	5,13	
22.2 - Pré-escola	23.537.324,79	23.537.324,79	18.155.048,33	77,13	2.807.795,75	12,31	
22.2.1 - Despesas Custeadas com Recursos do FUNDEB	18.327.003,51	18.327.003,51	15.543.738,33	84,81	2.630.254,51	14,35	
22.2.2 - Despesas Custeadas com Outros Recursos de Impostos	5.210.321,28	5.210.321,28	2.611.310,00	50,12	267.541,24	5,13	
23 - ENSINO FUNDAMENTAL	104.017.331,15	104.017.331,15	64.476.943,41	61,99	11.552.961,86	11,11	
23.1 - Despesas Custeadas com Recursos do FUNDEB	67.310.000,00	67.310.000,00	53.065.906,05	78,84	10.383.846,33	15,43	
23.2 - Despesas Custeadas com Outros Recursos de Impostos	36.707.331,15	36.707.331,15	11.411.037,36	31,09	1.169.115,53	3,18	
24 - ENSINO MÉDIO							
25 - ENSINO SUPERIOR							
26 - ENSINO PROFISSIONAL NÃO INTEGRADO AO ENSINO REGULAR							
27 - OUTRAS							
28 - TOTAL DAS DESPESAS COM AÇÕES TÍPICAS DE MDE (22 + 23 + 24 + 25 + 26 + 27)	137.210.000,01	137.210.000,01	90.079.449,75	65,65	15.639.474,48	11,40	
DEDUÇÕES CONSIDERADAS PARA FINS DE LIMITE CONSTITUCIONAL							VALOR
29 - RESULTADO LÍQUIDO DAS TRANSFERÊNCIAS DO FUNDEB = (12)							7.547.183,94
30 - DESPESAS CUSTEADAS COM A COMPLEMENTAÇÃO DO FUNDEB NO EXERCÍCIO							1.879.617,64
31 - DESPESAS CUSTEADAS COM O SUPERÁVIT FINANCEIRO DO EXERCÍCIO ANTERIOR DO FUNDEB							
32 - DESPESAS CUSTEADAS COM O SUPERÁVIT FINANCEIRO, DO EXERCÍCIO ANTERIOR, DE OUTROS RECURSOS DE IMPOSTOS							
33 - RESTOS A PAGAR INSCRITOS NO EXERCÍCIO SEM DISPONIBILIDADE FINANCEIRA DE RECURSOS DE IMPOSTOS VINCULADOS AO ENSINO							
34 - CANCELAMENTO, NO EXERCÍCIO, DE RESTOS A PAGAR INSCRITOS COM DISPONIBILIDADE FINANCEIRA DE RECURSOS DE IMPOSTOS VINCULADOS AO ENSINO = (44 j)							
35 - TOTAL DAS DEDUÇÕES CONSIDERADAS PARA FINS DE LIMITE CONSTITUCIONAL (29 + 30 + 31 + 32 + 33 + 34)							9.426.801,58
36 - TOTAL DAS DESPESAS PARA FINS DE LIMITE ((22 + 23) - (35))							6.212.672,90
37 - PERCENTUAL DE APLICAÇÃO EM MDE SOBRE RECEITA LÍQUIDA DE IMPOSTOS ((36) / (3) x 100%) - LIMITE CONSTITUCIONAL 25%							17,11
OUTRAS INFORMAÇÕES PARA CONTROLE							
OUTRAS DESPESAS CUSTEADAS COM RECEITAS ADICIONAIS PARA FINANCIAMENTO DO ENSINO	Dotação Inicial	Dotação Atualizada (d)	DESP EMPENHADAS		DESP LIQUIDADAS		
			Até o Bimestre (e)	% (f) = (e/d) x100	Até o Bimestre (g)	% (h) = (g/d) x100	
38 - DESPESAS CUSTEADAS COM A APLICAÇÃO FINANCEIRA DE OUTROS RECURSOS DE IMPOSTOS VINCULADOS AO ENSINO							
39 - DESPESAS CUSTEADAS COM A CONTRIBUIÇÃO SOCIAL DO SALÁRIO EDUCAÇÃO	5.030.000,00	5.030.000,00	1.133.974,20	22,54	5.913,35	0,12	
40 - DESPESAS CUSTEADAS COM RECURSOS DE OPERAÇÕES DE CRÉDITO							
41 - DESPESAS CUSTEADAS COM OUTRAS RECEITAS PARA FINANCIAMENTO DO ENSINO	6.804.999,99	6.804.999,99	2.159.701,97	31,74	451,97	0,01	
42 - TOTAL DAS OUTRAS DESPESAS CUSTEADAS COM RECEITAS ADICIONAIS PARA FINANCIAMENTO DO ENSINO (38 + 39 + 40 + 41)	11.834.999,99	11.834.999,99	3.293.676,17	27,83	6.365,32	0,05	
43 - TOTAL GERAL DAS DESPESAS COM EDUCAÇÃO (28 + 42)	149.045.000,00	149.045.000,00	93.373.125,92	62,65	15.645.839,80	10,50	
RESTOS A PAGAR INSCRITOS COM DISPONIBILIDADE FINANCEIRA DE RECURSOS DE IMPOSTOS VINCULADOS AO ENSINO			SALDO ATÉ O BIMESTRE		CANCELADO EM 2021 (j)		
44 - RESTOS A PAGAR DE DESPESAS COM MDE			1.791.749,86				
44.1 - Executadas com Recursos de Impostos Vinculados ao Ensino			1.779.091,34				
44.2 - Executadas com Recursos do FUNDEB			12.658,52				
CONTROLE DA DISPONIBILIDADE FINANCEIRA			FUNDEB		SALÁRIO EDUCAÇÃO		
45 - DISPONIBILIDADE FINANCEIRA EM 31 DE DEZEMBRO DE 2020			3.241.916,91		8.991,93		
46 - (+) INGRESSO DE RECURSOS ATÉ O BIMESTRE			19.637.167,91		578.738,50		
47 - (-) PAGAMENTOS EFETUADOS ATÉ O BIMESTRE			152.76.027,26		1.256,18		
47.1 - Orçamento do Exercício			14.078.848,51		1.256,18		
47.2 - Restos a Pagar			1.197.178,75				
48 - (+) RECEITA DE APLICAÇÃO FINANCEIRA DOS RECURSOS ATÉ O BIMESTRE			887,60		66,25		
49 - (-) DISPONIBILIDADE FINANCEIRA ATÉ O BIMESTRE			7.603.945,16		586.540,50		
50 - (+) Ajustes			(436.764,36)				
50.1 - (-) Retenções							
50.2 - (-) Valores a recuperar							
50.3 - (+) Outros valores extrorçamentários							
50.4 - (+) Conciliação Bancária							
51 - (-) SALDO FINANCEIRO CONCILIADO			7.167.180,80		586.540,50		

FONTE: Sistema de Administração de Finanças Públicas. Unidade Responsável: Controladoria Geral. Emissão: 29/03/2021, às 12:03:04




DIÁRIO OFICIAL DO MUNICÍPIO

PREFEITURA MUNICIPAL DE TEIXEIRA DE FREITAS

Edição nº 3678 - Ano 15 - 29 de Março de 2021

MUNICÍPIO DE TEIXEIRA DE FREITAS - BA RELATÓRIO RESUMIDO DA EXECUÇÃO ORÇAMENTÁRIA DEMONSTRATIVO DAS RECEITAS DE OPERAÇÕES DE CRÉDITO E DESPESAS DE CAPITAL ORÇAMENTOS FISCAL E DA SEGURIDADE SOCIAL EXERCÍCIO DE 2021 - JANEIRO A DEZEMBRO DE 2021			
			Em Reais
RECEITAS	PREVISÃO ATUALIZADA (a)	RECEITAS REALIZADAS (b)	SALDO NÃO REALIZADO (c) = (a - b)
RECEITAS DE OPERAÇÕES DE CRÉDITO (I)	20.000.000,00	1.254.195,93	18.745.804,07
DESPESAS	DOTAÇÃO ATUALIZADA (d)	DESPESAS EMPENHADAS (e)	SALDO NÃO EXECUTADO (f) = (d - e)
DESPESAS DE CAPITAL	89.636.500,00	14.441.786,74	75.194.713,26
Investimentos	78.226.500,00	3.914.856,92	74.311.643,08
Inversões Financeiras	10.000,00		10.000,00
Amortização da Dívida	11.400.000,00	10.526.929,82	873.070,18
(-) Incentivos Fiscais a Contribuinte			
(-) Incentivos Fiscais a Contribuinte Por Instituições Financeiras			
DESPESAS DE CAPITAL LÍQUIDA (II)	89.636.500,00	14.441.786,74	75.194.713,26
RESULTADO PARA APURAÇÃO DA REGRA DE OURO (III) = (I - II)	(69.636.500,00)	(13.187.590,81)	(56.448.909,19)

FONTE: Sistema de Administração de Finanças Públicas. Unidade Responsável: Controladora Geral. Emissão: 29/03/2021, às 16:45:26

_____ MARCELO GUSMÃO PONTES BELITARDO PREFEITO MUNICIPAL	_____ EDUARDO GONÇALVES DA SILVA DIR. DPTO. FINANCEIRO DECRETO 109/2021
 _____ PAULO RICARDO AZEVEDO MELO DA SILVA CONTADOR CRC-BA 034.080/O-9	_____ _____ _____ _____ _____



RELATÓRIO RESUMIDO DA EXECUÇÃO ORÇAMENTÁRIA DEMONSTRATIVO DA PROJEÇÃO ATUARIAL DO REGIME PRÓPRIO DE PREVIDÊNCIA DOS SERVIDORES ORÇAMENTO DA SEGURIDADE SOCIAL				
RREO - Anexo 10 (LRF, Art. 53, § 1º, inciso II)				
R\$ 1,00				
PLANO PREVIDENCIÁRIO				
EXERCÍCIO	RECEITAS PREVIDENCIÁRIAS (a)	DESPESAS PREVIDENCIÁRIAS (b)	RESULTADO PREVIDENCIÁRIO (c) = (a-b)	SALDO FINANCEIRO DO EXERCÍCIO (d) = ("d" exercício anterior) + (c)

FONTE: Sistema de Administração de Finanças Públicas, Unidade Responsável: Controladoria Geral, Emissão: 20/03/2021, às 16:46:47



DIÁRIO OFICIAL DO MUNICÍPIO

PREFEITURA MUNICIPAL DE TEIXEIRA DE FREITAS

Edição nº 3678 - Ano 15 - 29 de Março de 2021

MUNICÍPIO DE TEIXEIRA DE FREITAS - BA RELATÓRIO RESUMIDO DA EXECUÇÃO ORÇAMENTÁRIA DEMONSTRATIVO DA RECEITA DE ALIENAÇÃO DE ATIVOS E APLICAÇÃO DOS RECURSOS ORÇAMENTO FISCAL E DA SEGURIDADE SOCIAL EXERCÍCIO DE 2021 - JANEIRO A DEZEMBRO DE 2021 RR00 - ANEXO 11 (LRF, art. 53, § 1º, inciso III)								Em Reais
RECEITAS	Pervisão Atualizada (a)	Receitas Realizadas (b)					Saldo (c) = (a - b)	
RECEITAS DE CAPITAL - ALIENAÇÃO DE ATIVOS (I)	201.000,00						201.000,00	
Receita de Alienação de Bens Móveis	100.000,00						100.000,00	
Receita de Alienação de Bens Imóveis	100.000,00						100.000,00	
Receitas de Alienação de Bens Intangíveis								
Rendimentos de Aplicação Financeira	1.000,00						1.000,00	
DESPESAS	Dotação Atualizada (d)	Despesas Empenhadas (e)	Despesas Liquidadas	Despesas Pagas (f)	Despesas Inscritas em Restos a Pagar não Processados	Pagamento de Restos a Pagar (g)	Saldo (h) = (d - e)	
APLICAÇÃO DOS RECURSOS DA ALIENAÇÃO DE ATIVOS (II)	201.000,00						201.000,00	
DESPESAS DE CAPITAL	201.000,00						201.000,00	
Investimentos	201.000,00						201.000,00	
Investões Financeiras								
Amortização da Dívida								
DESPESAS CORRENTES DO REGIME DE PREVIDÊNCIA								
Regime Próprio dos Servidores Públicos								
SALDO FINANCEIRO A APLICAR	2020 (i)	2021 (j) = (Ib - (II f + II g))					Saldo Atual (k) = (III + III j)	
VALOR (III)								

Fonte: Sistema de Administração de Finanças Públicas, Unidade Responsável: Controladoria Geral, Emissão: 29/03/2021, às 16:48:56

_____ MARCELO GUSMÃO PONTES BELITARDO PREFEITO MUNICIPAL	_____ EDUARDO GONÇALVES DA SILVA DIR DPTO FINANCEIRO DECRETO 109/2021
_____ PAULO RICARDO AZEVEDO MELO DA SILVA CONTADOR CRC-BA 034.080/O-9	_____



DIÁRIO OFICIAL DO MUNICÍPIO

PREFEITURA MUNICIPAL DE TEIXEIRA DE FREITAS

Edição nº 3678 - Ano 15 - 29 de Março de 2021

MUNICÍPIO DE TEIXEIRA DE FREITAS - BA								
RELATÓRIO RESUMIDO DA EXECUÇÃO ORÇAMENTÁRIA								
DEMONSTRATIVO DAS RECEITAS E DESPESAS COM AÇÕES E SERVIÇOS PÚBLICOS DE SAÚDE								
ORÇAMENTO FISCAL E DA SEGURIDADE SOCIAL								
1º BIMESTRE DE 2021 - JANEIRO A FEVEREIRO DE 2021								
RREO - ANEXO XII (L.C nº 141/2012 art.35)								
					1,00			
RECEITAS RESULTANTES DE IMPOSTOS E TRANSFERÊNCIAS CONSTITUCIONAIS E LEGAIS	PREVISÃO INICIAL	PREVISÃO ATUALIZADA (a)	RECEITAS REALIZADAS					
			Até o Bimestre (b)	% (b/a) x 100				
RECEITA DE IMPOSTOS (I)	68.510.000,00	68.510.000,00	5.903.091,71		8,62			
Recita Resultante do Imposto Predial e Territorial Urbano - IPTU	22.400.000,00	22.400.000,00	902.931,20		4,03			
IPTU	12.000.000,00	12.000.000,00	240.896,64		2,01			
Multas, Juros de Mora, Dívida Ativa e Outros Encargos do IPTU	10.400.000,00	10.400.000,00	662.124,56		6,37			
Recita Resultante do Imposto sobre Serviços de Qualquer Natureza - ITBI	3.010.000,00	3.010.000,00	979.546,95		32,54			
ITBI	3.000.000,00	3.000.000,00	979.546,95		32,65			
Multas, Juros de Mora, Dívida Ativa e Outros Encargos do ITBI	10.000,00	10.000,00						
Recita Resultante do Imposto sobre Serviços de Qualquer Natureza - ISS	32.100.000,00	32.100.000,00	2.552.126,87		7,95			
ISS	31.000.000,00	31.000.000,00	2.513.404,60		8,11			
Multas, Juros de Mora, Dívida Ativa e Outros Encargos do ISS	1.100.000,00	1.100.000,00	38.722,27		3,52			
Recita Resultante do Imposto sobre a Renda e Proventos de Qualquer Natureza Retido na Fonte - IRRF	11.000.000,00	11.000.000,00	1.468.486,69		13,35			
RECEITA DE TRANSFERÊNCIAS CONSTITUCIONAIS E LEGAIS (II)	165.120.000,00	165.120.000,00	30.407.094,73		18,42			
Cota-Parte FPM	110.000.000,00	110.000.000,00	23.133.717,83		21,03			
Cota-Parte ITR	500.000,00	500.000,00	14.187,86		2,84			
Cota-Parte IPVA	13.000.000,00	13.000.000,00	1.511.114,24		11,62			
Cota-Parte ICMS	41.000.000,00	41.000.000,00	5.662.105,50		13,81			
Cota-Parte IPI - Exportação	500.000,00	500.000,00	49.694,38		9,94			
Compensações Financeiras Provenientes de Impostos e Transferências Constitucionais	120.000,00	120.000,00	36.274,92		30,23			
Desoneração ICMS (L.C 87/96)	120.000,00	120.000,00	36.274,92		30,23			
Outras								
TOTAL DAS RECEITAS RESULTANTES DE IMPOSTOS E TRANSFERÊNCIAS CONSTITUCIONAIS E LEGAIS - (II) = (I) + (II)	233.630.000,00	233.630.000,00	36.310.186,44		15,54			
DESPESAS COM AÇÕES E SERVIÇOS PÚBLICOS DE SAÚDE (ASPS) - POR SUBFUNÇÃO E CATEGORIA ECONÔMICA COMPUTADAS NO CÁLCULO DO MÍNIMO	DOTAÇÃO INICIAL	DOTAÇÃO ATUALIZADA (c)	DESP EMPENHADAS		DESP LIQUIDADAS		DESP PAGAS	
			Até o Bimestre (d)	% (d/c)x100	Até o Bimestre (e)	% (e/c)x100	Até o Bimestre (f)	% (f/c)x100
ATENÇÃO BÁSICA (IV)	5.000,00	5.000,00						
Despesas Correntes	3.000,00	3.000,00						
Despesas de Capital	2.000,00	2.000,00						
ASSISTÊNCIA HOSPITALAR E AMBULATORIAL (V)	3.000,00	3.000,00						
Despesas Correntes	2.000,00	2.000,00						
Despesas de Capital	1.000,00	1.000,00						
SUporte Profilático e Terapêutico (VI)								
Despesas Correntes								
Despesas de Capital								
VIGILÂNCIA SANITÁRIA (VII)								
Despesas Correntes								
Despesas de Capital								
VIGILÂNCIA EPIDEMIOLÓGICA (VIII)	2.000,00	2.000,00						
Despesas Correntes	2.000,00	2.000,00						
Despesas de Capital								
ALIMENTAÇÃO E NUTRIÇÃO (IX)								
Despesas Correntes								
Despesas de Capital								
OUTRAS SUBFUNÇÕES (X)	44.345.000,00	38.645.000,00	17.119.373,32	44,30	5.375.928,00	12,95	2.707.512,22	7,01
Despesas Correntes	40.563.000,00	36.863.000,00	17.119.373,32	46,44	5.375.928,00	13,58	2.707.512,22	7,34
Despesas de Capital	3.782.000,00	1.782.000,00						
TOTAL (XI) = (IV + V + VI + VII + VIII + IX + X)	44.355.000,00	38.655.000,00	17.119.373,32	44,29	5.375.928,00	12,95	2.707.512,22	7,00
APURAÇÃO DO CUMPRIMENTO DO LIMITE MÍNIMO PARA APLICAÇÃO EM ASPs			DESPESAS EMPENHADAS (d)	DESPESAS LIQUIDADAS (d)	DESPESAS PAGAS (d)			
Total das Despesas com ASPs (XII) = (XI)			17.119.373,32	5.375.928,00	2.707.512,22			
(c) Restos a Pagar Não Processados Inscritos Indevidamente no Exercício sem Disponibilidade Financeira (XIII)								
(d) Despesas Custeadas com Recursos Vinculados à Parede do Percentual Mínimo que não foi Aplicada em ASPs em Exercícios Anteriores (XIV)								
(e) Despesas Custeadas com Disponibilidade de Caixa Vinculada aos Restos a Pagar Cancelados (XV)								
(e) VALOR APLICADO EM ASPs (XVI) = (XI) - (XIII) - (XIV) - (XV)			17.119.373,32	5.375.928,00	2.707.512,22			
Despesa Mínima a ser Aplicada em ASPs (XVII) = (II) x 15% (L.C 141/2012)					5.446.527,97			
Despesa Mínima a ser Aplicada em ASPs (XVIII) = (II) x % (Lei Orçamentária Municipal)								
Diferença entre o Valor Aplicado e a Despesa Mínima a ser Aplicada (XVIII) = (XVI) (d ou e) - (XVII)			11.672.845,35	(441.333,81)	(2.739.015,75)			
Limite não Cumprido (XIX) = (XVIII) (Quando valor for inferior a zero)								
PERCENTUAL DA RECEITA DE IMPOSTOS E TRANSFERÊNCIAS CONSTITUCIONAIS E LEGAIS APLICADO EM ASPs (XXI) / (II) * 100 (mínimo de 15% conforme L.C nº 141/2012 ou % da Lei Orçamentária Municipal)			47,15	14,80				
CONTROLE DO VALOR REFERENTE AO PERCENTUAL MÍNIMO NÃO CUMPRIDO EM EXERCÍCIOS ANTERIORES PARA FINS DE APLICAÇÃO DOS RECURSOS VINCULADOS CONFORME ARTIGOS 25 E 26 DA L.C 141/2012 LIMITE		LIMITE NÃO CUMPRIDO						
Saldo Inicial (no exercício atual) (h)	Despesas Custeadas no Exercício de Referência			Saldo Final (não aplicado) (i = h - (j ou j))				
	Empenhadas (j)	Liquidadas (j)	Pagas (k)					
Diferença de limite não cumprido em 2021 (saldo final = XIXd)								
Diferença de limite não cumprido em 2020 (saldo inicial igual ao saldo final do demonstrativo do exercício anterior)								
Diferença de limite não cumprido em Exercícios Anteriores (saldo inicial igual ao saldo final do demonstrativo do exercício anterior)								
TOTAL DA DIFERENÇA DE LIMITE NÃO CUMPRIDO EM EXERCÍCIOS ANTERIORES (XX)								



DIÁRIO OFICIAL DO MUNICÍPIO

PREFEITURA MUNICIPAL DE TEIXEIRA DE FREITAS

Edição nº 3678 - Ano 15 - 29 de Março de 2021

MUNICÍPIO DE TEIXEIRA DE FREITAS - BA											
RELATÓRIO RESUMIDO DA EXECUÇÃO ORÇAMENTÁRIA											
DEMONSTRATIVO DAS RECEITAS E DESPESAS COM AÇÕES E SERVIÇOS PÚBLICOS DE SAÚDE											
ORÇAMENTO FISCAL E DA SEGURIDADE SOCIAL											
1º BIMESTRE DE 2021 - JANEIRO A FEVEREIRO DE 2021											
RREO - ANEXO XII (LC nº 141/2012 art.35)											
									1,00		
EXECUÇÃO DE RESTOS A PAGAR											
EXERCÍCIO DO EMPENHO*	Valor Mínimo para aplicação em ASPS (m)	Valor aplicado em ASPS no (n)	Valor aplicado além do limite (o) = (n - m), se < 0, então (o) = 0	Total inscrito em RP no exercício (p)	RPNP inscritos Indevidente no Exercício sem Disponibilidade Financeira q = (XIII d)	Valor inscrito em RP considerado no Limite (r) = (p - (o + q)) se < 0, então (r) = (0)	Total de RP pagos (s)	Total de RP a pagar (t)	Total de RP cancelados ou prescritos (u)	Diferença entre o valor aplicado além do limite e o total de RP (v) = ((o + q) - u)	
Empenhos de 2021 (regra nova)											
Empenhos de 2020 (regra nova)											
Empenhos de 2019											
Empenhos de 2018											
Empenhos de 2017 e anteriores											
TOTAL DOS RESTOS A PAGAR CANCELADOS OU PRESCRITOS ATÉ O FINAL DO EXERCÍCIO ATUAL QUE AFETARAM O CUMPRIMENTO DO LIMITE (XXI) (soma dos saldos negativos da coluna "v")											
TOTAL DOS RESTOS A PAGAR CANCELADOS OU PRESCRITOS ATÉ O FINAL DO EXERCÍCIO ANTERIOR QUE AFETARAM O CUMPRIMENTO DO LIMITE (XXII) (valor informado no demonstrativo do exercício anterior)											
TOTAL DOS RESTOS A PAGAR CANCELADOS OU PRESCRITOS NO EXERCÍCIO ATUAL QUE AFETARAM O CUMPRIMENTO DO LIMITE (XXIII) = (XXI - XXII) (Artigo 24 § 1º e 2º da LC 141/2012)											
CONTROLE DE RESTOS A PAGAR CANCELADOS OU PRESCRITOS CONSIDERADOS PARA FINS DE APLICAÇÃO DA DISPONIBILIDADE DE CAIXA CONFORME ARTIGO 246 1º e 2º DA LC 141/2012 RESTOS											
	Saldo Inicial (w)	Despesas Custeadas no Exercício de Referência			Saldo Final (não aplicado)* (aa) = (w - (x ou y))						
		Empenhadas (x)	Liquidadas (y)	Pagas (z)							
Restos a pagar cancelados ou prescritos em 2021 a serem compensados (XXIV) (saldo inicial = XXIII)											
Restos a pagar cancelados ou prescritos em 2020 a serem compensados (XXV) (saldo inicial igual ao saldo final do demonstrativo do exercício anterior)											
Restos a pagar cancelados ou prescritos em exercícios anteriores a serem compensados (XXVI) (saldo inicial igual ao saldo final do demonstrativo do exercício anterior)											
TOTAL DE RESTOS A PAGAR CANCELADOS OU PRESCRITOS A COMPENSAR (XXVII)											
RECEITAS ADICIONAIS PARA O FINANCIAMENTO DA SAÚDE NÃO COMPUTADAS NO CÁLCULO DO MÍNIMO				PREVISÃO INICIAL		PREVISÃO ATUALIZADA (a)		RECEITAS REALIZADAS			
								Até o Bimestre (b)		% (b/a) x 100	
RECEITAS DE TRANSFERÊNCIAS PARA A SAÚDE (CXVIII)				105.600.000,00	105.600.000,00	12.788.058,31	12.11	12.788.058,31	12,11		
Provenientes da União				59.065.000,00	59.065.000,00	12.641.965,31	12,76	12.641.965,31	12,76		
Provenientes dos Estados				6.535.000,00	6.535.000,00	146.093,00	2,24	146.093,00	2,24		
Provenientes de Outros Municípios											
RECEITA DE OPERAÇÕES DE CRÉDITO INTERNAS E EXTERNAS VINCULADAS A SAÚDE (CXIX)											
OUTRAS RECEITAS (CCX)				35.000,00	35.000,00	535	0,02	535	0,02		
TOTAL DE RECEITAS ADICIONAIS PARA FINANCIAMENTO DA SAÚDE (CCXI) = (CXVIII + CXIX + CCX)				105.635.000,00	105.635.000,00	12.788.063,66	12,11	12.788.063,66	12,11		
DESPESAS COM SAÚDE NÃO COMPUTADAS NO CÁLCULO DO MÍNIMO											
DESPESAS COM SAÚDE POR SUBFUNÇÕES E CATEGORIA ECONÔMICA NÃO COMPUTADAS NO CÁLCULO DO MÍNIMO				DOTAÇÃO INICIAL	DOTAÇÃO ATUALIZADA (c)	DESP. EMPENHADAS Até o Bimestre (d)	% (d/c)x100	DESP. LIQUIDADAS Até o Bimestre (e)	% (e/c)x100	DESP. PAGAS Até o Bimestre (f)	% (f/c)x100
ATENÇÃO BÁSICA (CCXII)				37.442.000,00	33.592.000,00	15.380.315,08	45,79	2.615.212,89	7,79	1.222.590,07	3,64
Despesas Correntes				34.782.000,00	32.132.000,00	15.348.140,84	47,77	2.591.334,03	8,06	1.222.590,07	3,80
Despesas de Capital				2.660.000,00	1.460.000,00	32.174,24	2,20	23.878,86	1,64		
ASSISTÊNCIA HOSPITALAR E AMBULATORIAL (CCXIII)				61.720.000,00	71.044.000,00	47.858.851,19	67,37	9.439.364,67	13,29	3.022.974,10	4,26
Despesas Correntes				59.720.000,00	69.044.000,00	47.339.312,19	68,56	9.439.364,67	13,67	3.022.974,10	4,38
Despesas de Capital				2.000.000,00	2.000.000,00	519.539,00	25,98				
SUPPORTO PROFILÁTICO E TERAPÊUTICO (CCXIV)				1.050.000,00	1.676.000,00	1.172.705,86	69,97	114.965,33	6,86		
Despesas Correntes				1.030.000,00	1.656.000,00	1.172.705,86	70,82	114.965,33	6,94		
Despesas de Capital				20.000,00	20.000,00						
VIGILÂNCIA SANITÁRIA (CCXV)											
Despesas Correntes											
Despesas de Capital											
VIGILÂNCIA EPIDEMIOLÓGICA (CCXVI)				2.898.000,00	2.898.000,00	781.725,13	26,97	20.832,10	0,72	5.888,50	0,20
Despesas Correntes				2.808.000,00	2.808.000,00	762.132,13	27,14	20.832,10	0,74	5.888,50	0,21
Despesas de Capital				90.000,00	90.000,00	19.593,00	21,77				
ALIMENTAÇÃO E NUTRIÇÃO (CCXVII)											
Despesas Correntes											
Despesas de Capital											
OUTRAS SUBFUNÇÕES (CCXVIII)				3.701.000,00	3.301.000,00	1.542.568,03	46,73	178.668,03	5,41	1.129,31	0,03
Despesas Correntes				2.441.000,00	2.701.000,00	1.542.568,03	57,11	178.668,03	6,61	1.129,31	0,04
Despesas de Capital				1.260.000,00	600.000,00						
TOTAL DAS DESPESAS NÃO COMPUTADAS NO CÁLCULO DO MÍNIMO (CCXIX) = (CCXII + CCXIII + CCXIV + CCXV + CCXVI + CCXVII + CCXVIII)				106.811.000,00	112.511.000,00	66.736.165,29	59,32	12.369.043,02	10,99	4.252.581,98	3,78
DESPESAS TOTAIS COM SAÚDE EXECUTADAS COM RECURSOS PRÓPRIOS E COM RECURSOS TRANSFERIDOS DE OUTROS ENTES				DOTAÇÃO INICIAL	DOTAÇÃO ATUALIZADA (c)	DESP. EMPENHADAS Até o Bimestre (d)	% (d/c)x100	DESP. LIQUIDADAS Até o Bimestre (e)	% (e/c)x100	DESP PAGAS Até o Bimestre (f)	% (f/c)x100
ATENÇÃO BÁSICA (XI) = (IV + CCXII)				37.442.000,00	33.597.000,00	15.380.315,08	18,34	2.615.212,89	15,05	1.222.590,07	17,57
ASSISTÊNCIA HOSPITALAR E AMBULATORIAL (XII) = (V + CCXIII)				61.723.000,00	71.047.000,00	47.858.851,19	57,07	9.439.364,67	54,33	3.022.974,10	43,43
SUPPORTO PROFILÁTICO E TERAPÊUTICO (XIII) = (VI + CCXIV)				1.050.000,00	1.676.000,00	1.172.705,86	1,40	114.965,33	0,66		
VIGILÂNCIA SANITÁRIA (XIIIb) = (VII + CCXV)											
VIGILÂNCIA EPIDEMIOLÓGICA (XIIIc) = (VIII + CCXVI)				2.900.000,00	2.900.000,00	781.725,13	0,93	20.832,10	0,12	5.888,50	0,08
ALIMENTAÇÃO E NUTRIÇÃO (XIII d) = (IX + CCXVII)											
OUTRAS SUBFUNÇÕES (XIII e) = (X + CCXVIII)				48.046.000,00	41.946.000,00	18.661.941,35	22,25	5.183.962,19	29,84	2.708.641,53	38,92
TOTAL DAS DESPESAS COM SAÚDE (XIV) = (XI + CCXIX)				151.166.000,00	151.166.000,00	83.855.538,61	100,00	17.374.237,18	100,00	6.960.094,20	100,00
() Despesas executadas com recursos provenientes das transferências de recursos de outros entes*				205.000,00	815.000,00						
TOTAL DAS DESPESAS EXECUTADAS COM RECURSOS PRÓPRIOS (XV) = (XIV)				150.961.000,00	150.351.000,00	83.855.538,61	55,77	17.374.237,18	11,56	6.960.094,20	4,63

FONTE: Sistema de Administração de Finanças Públicas. Unidade Responsável: Controladoria Geral. Emissão: 23/03/2021, às 15:36:24



DIÁRIO OFICIAL DO MUNICÍPIO

PREFEITURA MUNICIPAL DE TEIXEIRA DE FREITAS

Edição nº 3678 - Ano 15 - 29 de Março de 2021

MUNICÍPIO DE TEIXEIRA DE FREITAS - BA RELATÓRIO RESUMIDO DA EXECUÇÃO ORÇAMENTÁRIA DEMONSTRATIVO DAS PARCERIAS PÚBLICO - PRIVADAS ORÇAMENTO FISCAL E DA SEGURIDADE SOCIAL JANEIRO A DEZEMBRO DE 2021 / BIMESTRE - JANEIRO A FEVEREIRO RREO - Anexo 13 (Lei nº 11.079, de 30.12.2004, arts. 22, 23 e 28)	IMPACTOS DAS CONTRATAÇÕES DE PPP		REGISTROS EFETUADOS EM 2021		Até Bimestre
	EXERCÍCIO ANTERIOR	EXERCÍCIO CORRENTE (EC)	No Bimestre	Até Bimestre	
TOTAL DE ATIVOS					
Ativos Constituídos pela SPE					
TOTAL DE PASSIVOS					
Obrigações decorrentes de Ativos Constituídos pela SPE					
Provisões de PPP					
Outros Passivos					
ATOS POTENCIAIS PASSIVOS					
Obrigações Contratuais					
Riscos Não Provisionados					
Garantias Constituídas					
Outros Passivos Contratantes					

R\$ 1,00

DESPESAS DE PPP	EXERCÍCIO ANTERIOR	EXERCÍCIO CORRENTE (EC)	2022	2023	2024	2025	2026	2027	2028	2029	2030
DO ENTE FEDERADO, EXCETO ESTATAIS NÃO DEPENDENTES (I) = (I.1 + I.2)											
Contratadas (I.1)											
A contratar (I.2)											
DAS ESTATAIS NÃO-DEPENDENTES (II) = (II.1 + II.2)											
Contratadas (II.1)											
A contratar (II.2)											
TOTAL DAS DESPESAS DE PPP (III) = (I + II)											
RECEITA CORRENTE LÍQUIDA (RCL) (IV)	418.575.012,83	414.008.236,08									
TOTAL DAS DESPESAS CONSIDERADAS PARA O LIMITE (I)											
TOTAL DAS DESPESAS CONSIDERADAS PARA O LIMITE / RCL (%) (V) = (I / IV)											

FONTE: Sistema de Administração de Finanças Públicas, Unidade Responsável: Controladoria Geral, Extrato: 23/03/2021, às 15:40:07

<p>MARCELO GUSMÃO FONTES BELITARDO PREFEITO MUNICIPAL</p>	<p>EDUARDO GONÇALVES DA SILVA DIR. DFTO. FINANCEIRO DECRETO 109/2021</p>	<p>PAULO RICARDO AZEVEDO MELO DA SILVA CONTADOR CRC-BA 034.080/O-9</p>
---	--	--



DIÁRIO OFICIAL DO MUNICÍPIO

PREFEITURA MUNICIPAL DE TEIXEIRA DE FREITAS

Edição nº 3678 - Ano 15 - 29 de Março de 2021

MUNICÍPIO DE TEIXEIRA DE FREITAS - BA RELATÓRIO RESUMIDO DA EXECUÇÃO ORÇAMENTÁRIA DEMONSTRATIVO SIMPLIFICADO DO RELATÓRIO RESUMIDO DA EXECUÇÃO ORÇAMENTÁRIA ORÇAMENTO FISCAL E DA SEGURIDADE SOCIAL 1º BIMESTRE DE 2021 - JANEIRO A FEVEREIRO DE 2021 RREO - Anexo 14 (LRF, Art. 48)					Em Reais				
BALANÇO ORÇAMENTÁRIO		Até Bimestre							
RECEITAS		1.044.754,98,34							
Previsão Inicial		488.623.000,00							
Previsão Atualizada		488.623.000,00							
Recitas Realizadas		67.508.948,34							
Déficit Orçamentário									
Saldos de Exercícios Anteriores(Utilizados Para Créditos Adicionais)									
DESPESAS		1.341.254.290,46							
Dotação Inicial		488.623.000,00							
Créditos Adicionais									
Dotação Atualizada		488.623.000,00							
Despesas Empenhadas		257.641.657,81							
Despesas Liquidadas		49.545.095,80							
Despesas Pagas		38.857.684,31							
Superávit Orçamentário		17.963.852,54							
DESPESA POR FUNÇÃO/SUBFUNÇÃO		Até Bimestre							
Despesas Empenhadas		257.641.657,81							
Despesas Liquidadas		49.545.095,80							
RECEITA CORRENTE LÍQUIDA - RCL		Até Bimestre							
Receita Corrente Líquida		414.098.536,68							
Receita Corrente Líquida Ajustada para Cálculo dos Limites de Endividamento		414.098.536,68							
Receita Corrente Líquida Ajustada para Cálculo dos Limites da Despesa com Pessoal		414.098.536,68							
RECEITAS E DESPESAS DOS REGIMES DE PREVIDÊNCIA DOS SERVIDORES		Até Bimestre							
Regime Próprio de Previdência dos Servidores - PLANO PREVIDENCIÁRIO									
Recitas Previdenciárias Realizadas									
Despesas Previdenciárias Empenhadas									
Despesas Previdenciárias Liquidadas									
Resultado Previdenciário									
Regime Próprio de Previdências dos Servidores - PLANO FINANCEIRO									
Recitas Previdenciárias Realizadas									
Despesas Previdenciárias Empenhadas									
Despesas Previdenciárias Liquidadas									
Resultado Previdenciário									
RESULTADOS PRIMÁRIO E NOMINAL		Metas Fixadas no Anexo de Metas Fiscais da LDO (a)	Resultado Apurado Até o Bimestre (b)	% em Relação à Meta (b/a)					
Resultado Primário - Acima da Linha			12.930.908,27						
Resultado Nominal - Acima da Linha			12.938.189,78						
RESTOS A PAGAR POR PODER E MINISTÉRIO PÚBLICO		Inscrição	CANCELAMENTO Até o Bimestre	PAGAMENTO Até o Bimestre	Saldo a Pagar				
RESTOS A PAGAR PROCESSADOS		36.337.401,90	1.834.107,16	17.414.144,20	17.089.150,54				
Poder Executivo		36.336.201,90	1.834.107,16	17.414.144,20	17.087.950,54				
Poder Legislativo		1.200,00			1.200,00				
Poder Judiciário									
Ministério Público									
Defensoria Pública									
RESTOS A PAGAR NÃO PROCESSADOS		76.690,01			76.690,01				
Poder Executivo		76.690,01			76.690,01				
Poder Legislativo									
Poder Judiciário									
Ministério Público									
Defensoria Pública									
TOTAL		36.414.091,91	1.834.107,16	17.414.144,20	17.165.840,55				
DESPESAS COM MANUTENÇÃO E DESENVOLVIMENTO DO ENSINO		Valor Apurado Até o Bimestre	Limites Constitucionais Anuais						
			% Mínimo a Aplicar no Exercício	% Aplicado Até o Bimestre					
Mínimo Anual de <18% a 25%> das Receitas de Impostos em MDE		6.212.672,90	25,00	17,11					
Mínimo Anual de 60% do FUNDEB na Remuneração do Magistério com Ensino Fundamental e Médio									
Mínimo Anual de 60% do FUNDEB na Remuneração do Magistério com Educação Infantil e Ensino Fundamental		14.093.068,51	60,00	63,12					
Complementação da União ao FUNDEB									
RECEITAS DE OPERAÇÃO DE CRÉDITO E DESPESAS DE CAPITAL		Valor Apurado Até o Bimestre	Saldo Não Realizado						
Receita de Operação de Crédito			1.254.195,93	18.745.804,07					
Despesa de Capital Líquida			13.541.114,52	76.495.385,48					
PROJEÇÃO ATUARIAL DOS REGIMES DE PREVIDÊNCIA		Exercício	10º Exercício	20º Exercício	35º Exercício				
Plano Previdenciário									
Recitas Previdenciárias									
Despesas Previdenciárias									
Resultado Previdenciário									
Plano Financeiro									
Recitas Previdenciárias									
Despesas Previdenciárias									
Resultado Previdenciário									
RECEITA DA ALIENAÇÃO DE ATIVOS E APLICAÇÃO DOS RECURSOS		Valor Apurado Até o Bimestre	Saldo Não Realizado						
Recitas de Alienação de Ativos					201.000,00				
Aplicação dos Recursos da Alienação de Ativos					201.000,00				



DIÁRIO OFICIAL DO MUNICÍPIO

PREFEITURA MUNICIPAL DE TEIXEIRA DE FREITAS

Edição nº 3678 - Ano 15 - 29 de Março de 2021

MUNICÍPIO DE TEIXEIRA DE FREITAS - BA			
RELATÓRIO RESUMIDO DA EXECUÇÃO ORÇAMENTÁRIA			
DEMONSTRATIVO SIMPLIFICADO DO RELATÓRIO RESUMIDO DA EXECUÇÃO ORÇAMENTÁRIA			
ORÇAMENTO FISCAL E DA SEGURIDADE SOCIAL			
1º BIMESTRE DE 2021 - JANEIRO A FEVEREIRO DE 2021			
			Em Reais
DESPESAS COM AÇÕES E SERVIÇOS PÚBLICOS DE SAÚDE	Valor Apurado Até o Bimestre	Limite Constitucional Anua	
		% Mínimo a Aplicar no Exercício	% Aplicado Até o Bimestre
Despesas com Ações e Serviços Públicos de Saúde executadas com recursos de impostos	5.375.928,00	15,00	14,80
DESPESAS DE CARÁTER CONTINUADO DERIVADAS DE PPP	Valor Apurado No Exercício Corrente		
Total das Despesas Consideradas para o Limite / RCL (%)			
MARCELO GUSMÃO PONTES BELTARDO PREFEITO MUNICIPAL		EDUARDO GONÇALVES DA SILVA DIR. DPTO. FINANCEIRO DECRETO 109/2021	
			
PAULO RICARDO AZEVEDO MELO DA SILVA CONTADOR CRC-BA 034.080/O-9			



DIÁRIO OFICIAL DO MUNICÍPIO

PREFEITURA MUNICIPAL DE TEIXEIRA DE FREITAS

Edição nº 3678 - Ano 15 - 29 de Março de 2021

MUNICÍPIO DE TEIXEIRA DE FREITAS
CONSOLIDADO GERAL
Listagem de Pagamentos
Período De 01/01/2021 Até 28/02/2021

Data de Emissão: 29/03/21 17:02
Máquina: WIN-FEH8A2DFCTF

Nº Pagamento	Data	Fonte Recurso	Credor	Valor Pagamento
Elemento Despesa : 31909100000 - SENTENÇAS JUDICIAIS (PESSOAL E ENCARGOS SOCIAIS)				
0000248	09/02/2021	00 - RECURSOS ORDINÁRIOS	TRIBUNAL REGIONAL DO TRABALHO DA 5 A REGIAO	6.098,69
0000249	09/02/2021	00 - RECURSOS ORDINÁRIOS	TRIBUNAL REGIONAL DO TRABALHO DA 5 A REGIAO	3.341,86
Nº Reg: 00002				9.440,55
Elemento Despesa : 33909100000 - SENTENÇAS JUDICIAIS (QUE NÃO PESSOAL E ENCARGOS)				
0000200	01/02/2021	02 - REC.IMP. E TRANSF. DE IMPOSTOS - Saúde 15%	CENTRO DE REABILITACAO SOL NASCENTE LTDA	1.980,00
0000201	01/02/2021	02 - REC.IMP. E TRANSF. DE IMPOSTOS - Saúde 15%	CENTRO DE REABILITACAO SOL NASCENTE LTDA	5.340,00
0000202	01/02/2021	02 - REC.IMP. E TRANSF. DE IMPOSTOS - Saúde 15%	CENTRO DE REABILITACAO GRENVILLE EIRELI - ME	6.000,00
0000203	01/02/2021	02 - REC.IMP. E TRANSF. DE IMPOSTOS - Saúde 15%	CENTRO DE REABILITACAO GRENVILLE EIRELI - ME	8.000,00
0000221	01/02/2021	14 - TRANSF. DE RECURSOS DO SUS	G R LUCINDO LTDA	1.400,00
0000224	03/02/2021	14 - TRANSF. DE RECURSOS DO SUS	CENTRO DE REABILITACAO GRENVILLE EIRELI - ME	4.000,00
0000225	03/02/2021	14 - TRANSF. DE RECURSOS DO SUS	CENTRO DE REABILITACAO GRENVILLE EIRELI - ME	6.000,00
0000226	03/02/2021	14 - TRANSF. DE RECURSOS DO SUS	CENTRO DE REABILITACAO GRENVILLE EIRELI - ME	6.000,00
0000227	03/02/2021	14 - TRANSF. DE RECURSOS DO SUS	CENTRO DE REABILITACAO SOL NASCENTE LTDA	5.340,00
0000228	03/02/2021	14 - TRANSF. DE RECURSOS DO SUS	CENTRO DE REABILITACAO SOL NASCENTE LTDA	6.780,00
0000229	03/02/2021	14 - TRANSF. DE RECURSOS DO SUS	CENTRO DE REABILITACAO SOL NASCENTE LTDA	1.980,00
0000230	03/02/2021	14 - TRANSF. DE RECURSOS DO SUS	CENTRO DE REABILITACAO SOL NASCENTE LTDA	5.340,00
0000231	03/02/2021	14 - TRANSF. DE RECURSOS DO SUS	CENTRO DE REABILITACAO SOL NASCENTE LTDA	6.780,00
0000473	09/02/2021	02 - REC.IMP. E TRANSF. DE IMPOSTOS - Saúde 15%	IMABA SERVICOS MEDICOS LTDA ME	2.800,00
0000400	22/02/2021	00 - RECURSOS ORDINÁRIOS	TRIBUNAL DE JUSTICA DO ESTADO DA BAHIA - TEIX FREI	2.978,55
Nº Reg: 00015				70.718,55
Nº Reg: 00017				80.159,10

PAULO RICARDO AZEVEDO MELO
SILVA:0190107154
5

Assinado de forma digital por PAULO RICARDO AZEVEDO MELO
SILVA:0190107154
CRL: 0481, 04/03/2021, em função da
Recata Federal da Brasil - PRL, 04/03/2021
SILVA-DIRETRACAO, em 22/03/2021 17:02:10.
WinPELITEC\AL\00\PAULO RICARDO AZEVEDO MELO
SILVA:0190107154
Data: 2021.03.29 17:02:10 -03'00'



DIÁRIO OFICIAL DO MUNICÍPIO

PREFEITURA MUNICIPAL DE TEIXEIRA DE FREITAS

Edição nº 3678 - Ano 15 - 29 de Março de 2021
